

***You CanDo® it***



## **Binnen- en buitendeuren**

Portes intérieures et extérieures

**CanDo®**





## **Inhoudsopgave**

**04** Hoe kies je een deur?

## **Binnendeuren**

**08** Hardglazen designdeuren

**12** Hardglazen schuifdeuren

**16** Traditional deuren

**22** Dimension deuren

**36** Advanced deuren

**40** Budget Kit deuren & kassementen

**44** Eiken gefineerde stijldeuren

**48** Grenen stijldeuren

**52** Art Deco deuren

**56** Easy Kit kassementen

## **Buitendeuren**

**58** Merbau buitendeuren

**60** Meranti buitendeuren

## **Glas & glasdecoratie**

**62** Glas in alle stijlen en kleurnuances

**65** Duurzaamheid

De sfeer van je huis, zowel binnen als buiten, en je persoonlijke stijl bepalen mede jouw keuze voor een binnendeur. CanDo® heeft deuren in verschillende stijlen waarmee je volop kunt variëren en combineren. Welke deur spreekt je aan? Ontdek het in deze folder.



Le style de votre maison, tant à l'intérieur qu'à l'extérieur, et votre style personnel déterminent le choix de votre porte intérieure. CanDo® fournit des portes en différents styles que vous pouvez combiner. Quel porte vous plaît? Découvrez-le dans ce folder.



## Table des matières

### 06 Comment choisir une porte?

## Portes intérieures

### 08 Portes design en verre trempé

### 12 Portes coulissantes en verre trempé

### 16 Portes traditional

### 22 Portes Dimension

### 36 Portes Advanced

### 40 Budget Kit portes et ébrasements

### 44 Portes de style à placage chêne

### 48 Portes de style en pin

### 52 Portes Art Déco

### 56 Ébrasements Easy Kit

## Portes extérieures

### 58 Portes extérieures Merbau

### 60 Portes extérieures Meranti

## Vitrages

### 62 Vitrages en plusieurs goûts

### 65 Durabilité



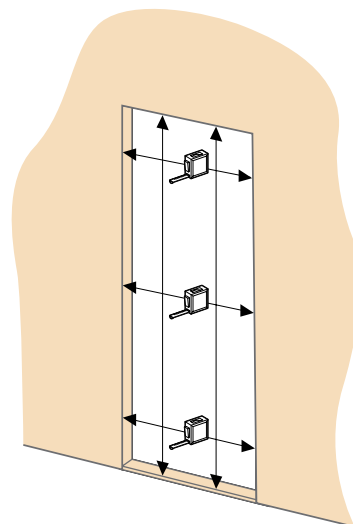
## Binnendeuren

### Stap 1

- ☐ Wil je een dichte deur of glasdeur?
- ☐ Welk glas wil je combineren met de deur?

### Stap 2

Bepaal de maat van je deur. Meet nauwkeurig de dagmaat van de muuropening. Dit is de afstand van muur tot muur. In bijgaande tabel kunt u dan de juiste deurmaat vinden. Ook kun je je oude deur opmeten. Meet zowel de breedte als de hoogte.



### Hoe kiest u de juiste deurbreedte?

Opening van muur tot muur	Deurbreedte
68 - 72 cm	63 cm
73 - 77 cm	68 cm
78 - 82 cm	73 cm
83 - 87 cm	78 cm
88 - 92 cm	83 cm
93 - 97 cm	88 cm
98 - 102 cm	93 cm

1 Kies de juiste hoogtemaat

2 Kies de juiste breedtemaat

KENT	Breedte/Largeur	68 cm	73 cm	78 cm	83 cm	88 cm	93 cm
Hoogte/Hauteur 201,5 cm	deurblad/ panneau de porte	58616 8711251333930	58617 8711251333947	58618 8711251333954	58619 8711251333961	58620 8711251333978	58621 8711251333985
Hoogte/Hauteur 211,5 cm	deurblad/ panneau de porte		58622 8711251333992	58623 8711251334005	58624 8711251334012	58625 8711251334029	58626 8711251334036
Hoogte/Hauteur 231,5 cm	deurblad/ panneau de porte					58628 8711251334050	

Artikelnummer en EAN code

### Stap 3

Heb je bij je deur ook een kassement nodig? Kijk dan bij jouw deurtype welk kassement het beste past.

### Stap 4

Denk ook aan het deurbeslag en het slot. In het boodschappenlijstje bij de verschillende deuren zie je wat je nog nodig hebt uit de doe-het-zelf winkel.

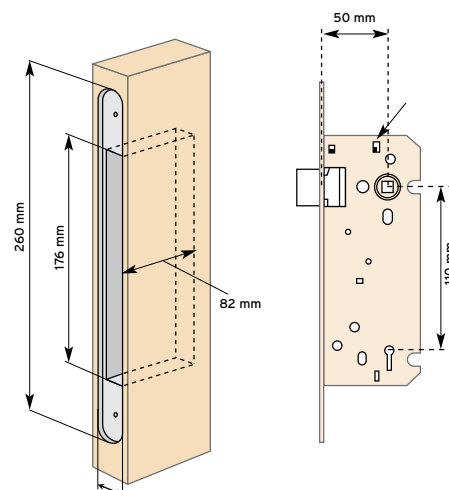
## Technische informatie

### Slotgatboring binnendeur

De boring is afgestemd op de afmetingen van een 110 x 50 slot. Het slotgat zit op standaardhoogte : het hart van het krukgat zit op 105 cm vanaf de onderzijde van de deur.

### Garantie

De garantietermijn gaat in op de dag van aankoop. Bewaar daarom altijd je aankoopnota of kassabon. De betreffende garantietermijn staat bij elke deurenserie aangegeven. Eventuele afhangkosten en overige bijkomende kosten vallen niet onder de garantie en worden daarom niet vergoed. Omdat hout een natuurproduct is kunnen kleur- en structuurafwijkingen voorkomen, deze zijn toegestaan.





# Hoe kies je een deur?

Om de keuze van een CanDo® deur te vergemakkelijken, kun je gebruik maken van onderstaand stappenplan. Het helpt je de juiste beslissingen te nemen voor de aankoop en afwerking van de deur.

## Buitendeuren

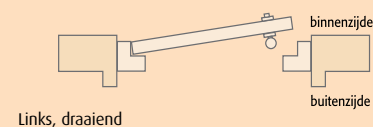
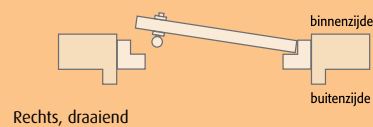
### Stap 1

- ☐ Wil je een dichte deur of glasdeur?
- ☐ Welk glas wil je combineren met de deur?

### Stap 2

Bepaal de maat van je deur. Meet nauwkeurig de dagmaat van de muuropening. Dit is de afstand van muur tot muur. Bepaal ook de draairichting van je buitendeur.

#### Draairichting buitendeur



## Technische informatie

### Afhangen buitendeur

CanDo® buitendeuren worden afgehangen met de losse glaslatten aan de binnenzijde (interieurzijde). Kijk voor verdere montage-instructies op het label op de deur.

### Afwerking en verfadvisies

CanDo® deuren dienen binnen 2 weken na levering volledig afgehangen en behandeld te worden. Veel deuren zijn al voorbehandeld met een grondlak. Deze hoeft u alleen licht op te schuren en af te lakken in de gewenste eindkleur met een kwalitatieve verf. Om een goed resultaat te behalen lak je de deur 2 tot 3 keer. Tussen de behandelingen door de deur licht opschuren. Grenen massieve deuren dienen binnen 48 uur na het verwijderen van de verpakking behandeld te worden.

### Als preventie voor het intrekken/absorberen van vocht

- voorzie alle gaten en sleuven voor sloten, scharnieren, glassponningen e.d. van een extra beschermende grondlaag
- bescherm de onder- en bovenkant van de deur door een extra laag afsluitende verf of gelijkwaardig product
- op de plaats van de aansluiting tussen paneel en stijl, dorpelverbindingen, waterdorpels en glas altijd afkitten (hout met acrylaat kit en glas met een beglazing kit), beide zijden van de deur.

### Controle en onderhoud

Controleer jaarlijks de afwerklaag van de deur en het eventuele beglazingssysteem. Breng verf aan waar nodig. Bij buitendeuren die regelmatig en langdurig blootgesteld worden aan zonlicht, adviseren wij de deur af te werken met een licht reflecterende kleur. Een deur mag nooit onvoldoende behandeld en onbeglaasd aan weersinvloeden worden blootgesteld.

### Garantie

De garantietermijn gaat in op de dag van aankoop. Bewaar daarom altijd je aankoopnota of kassabon. De betreffende garantietermijn staat bij elke deureserie aangegeven. Eventuele afhangkosten en overige bijkomende kosten vallen niet onder de garantie en worden daarom niet vergoed. Omdat hout een natuurproduct is kunnen kleur- en structuurafwijkingen voorkomen, deze zijn toegestaan.



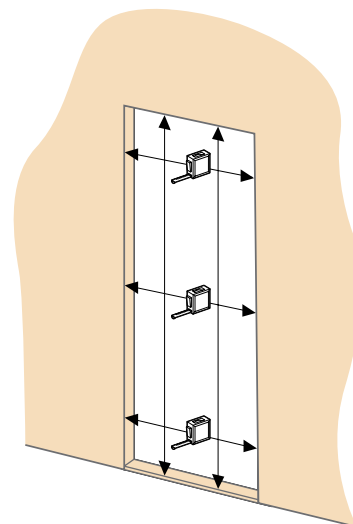
## Portes intérieures

### Étape 1

- ☐ Vous voulez une porte pleine ou vitrée?
- ☐ Quel type de verre voulez-vous combiner avec la porte?

### Étape 2

Déterminez les dimensions de votre porte. Déterminez soigneusement la dimension dans l'œuvre de l'ouverture du mur. Il s'agit de la distance de mur à mur. Dans le tableau ci-dessous, vous trouverez alors la taille appropriée de la porte. Vous pouvez également mesurer votre ancienne porte. Mesurez la largeur et la hauteur.



### Comment déterminer la largeur de votre porte?

Ouverture de mur à mur	Largeur de porte
68 - 72 cm	63 cm
73 - 77 cm	68 cm
78 - 82 cm	73 cm
83 - 87 cm	78 cm
88 - 92 cm	83 cm
93 - 97 cm	88 cm
98 - 102 cm	93 cm

1 Choisissez la bonne hauteur

2 Choisissez la largeur correcte

KENT	Breedte/Largeur	68 cm	73 cm	78 cm	83 cm	88 cm	93 cm
Hoogte/Hauteur 201,5 cm	deurblad/ panneau de porte	58616 8711251333930	58617 8711251333947	58618 8711251333954	58619 8711251333961	58620 8711251333978	58621 8711251333985
Hoogte/Hauteur 211,5 cm	deurblad/ panneau de porte		58622 8711251333992	58623 8711251334005	58624 8711251334012	58625 8711251334029	58626 8711251334036
Hoogte/Hauteur 231,5 cm	deurblad/ panneau de porte					58628 8711251334050	

Numéro d'article et code EAN

### Étape 3

Avez-vous besoin d'un ébrasement? Vérifiez sur la fiche de la porte de votre choix quels ébrasements correspondent.

### Étape 4

N'oubliez pas la quincaillerie et la serrure. Sur la liste de courses, rédigée pour chaque porte, vous voyez en un clin d'oeil ce dont vous avez besoin.

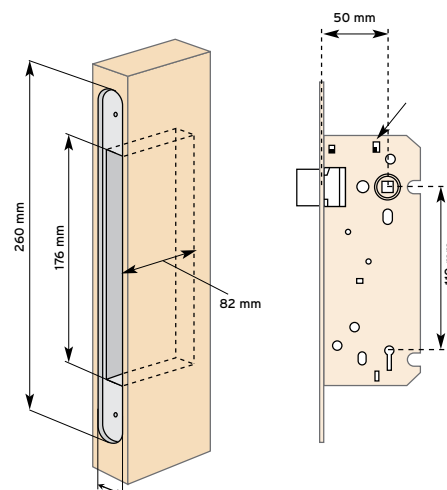
## Informations techniques

### Fraisage serrure

La mortaise est faite pour une serrure de 110 x 50. La mortaise est prévue sur la hauteur standard : l'axe de la poignée se trouve à 105 cm du dessous de la porte.

### Garantie

Le délai de garantie prend cours le jour de l'achat. Dès lors, veillez à toujours conserver votre note d'achat ou le bon de caisse. Le délai de garantie y afférent est indiqué pour toutes les séries de portes. Les frais de remontage éventuels et autres frais additionnels ne sont pas couverts par la garantie et ne sont dès lors pas remboursés. Le bois étant un produit naturel, des décolorations et des changements de structure peuvent survenir. Ceux-ci sont autorisés.



# Comment choisir une porte?

Pour vous faciliter le choix d'une porte CanDo®, vous pouvez consulter les informations suivantes. Elles vous aideront à opérer le bon choix lors de l'achat et de la finition de votre porte.

## Portes extérieures

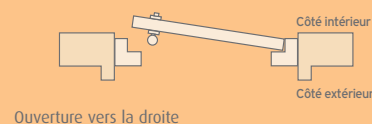
### Étape 1

- ☐ Vous voulez une porte pleine ou vitrée?
- ☐ Quel type de verre voulez-vous combiner avec la porte?

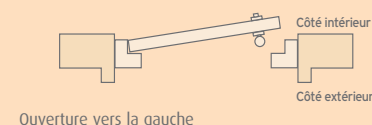
### Étape 2

Déterminez les dimensions de votre porte. Déterminez soigneusement la dimension dans l'oeuvre de l'ouverture du mur. Vérifiez également le sens d'ouverture de votre porte extérieure.

#### Sens d'ouverture d'une porte extérieure



Ouverture vers la droite



Ouverture vers la gauche

## Informations techniques

### Suspension de la porte extérieure

Les portes extérieures CanDo® sont suspendues au moyen de lattes à vitrage distinctes côté intérieur. Pour de plus amples instructions de montage, reportez-vous à l'étiquette figurant sur la porte ou sur [www.cando.eu](http://www.cando.eu).

### Finition et conseils en matière de peinture

Les portes intérieures CanDo® doivent être entièrement mises en place et traitées dans les deux semaines suivant la livraison. De nombreuses portes sont déjà prétraitées avec une couche de fond. Il vous suffit de la poncer légèrement et de la peindre dans la couleur de votre choix avec une peinture de qualité. Pour obtenir un bon résultat, la porte doit être peinte 2 à 3 fois. Poncer légèrement la porte entre les traitements. Les portes en pin massif doivent être traitées dans les 48 heures après avoir enlevé l'emballage.

### À titre de prévention pour la contraction / l'absorption de l'humidité

- appliquez une couche de fond protectrice additionnelle sur tous les orifices et fentes des serrures, charnières, rainures de vitrage etc.
- protégez la partie inférieure et supérieure de la porte en appliquant une couche additionnelle de peinture de finition ou un produit similaire
- au point de raccord entre le panneau et le montant, les jonctions du seuil, le rejet d'eau et le verre, appliquez systématiquement un mastic (un mastic acrylate pour le bois et un mastic de vitrier pour le verre), de part et d'autre de la porte.

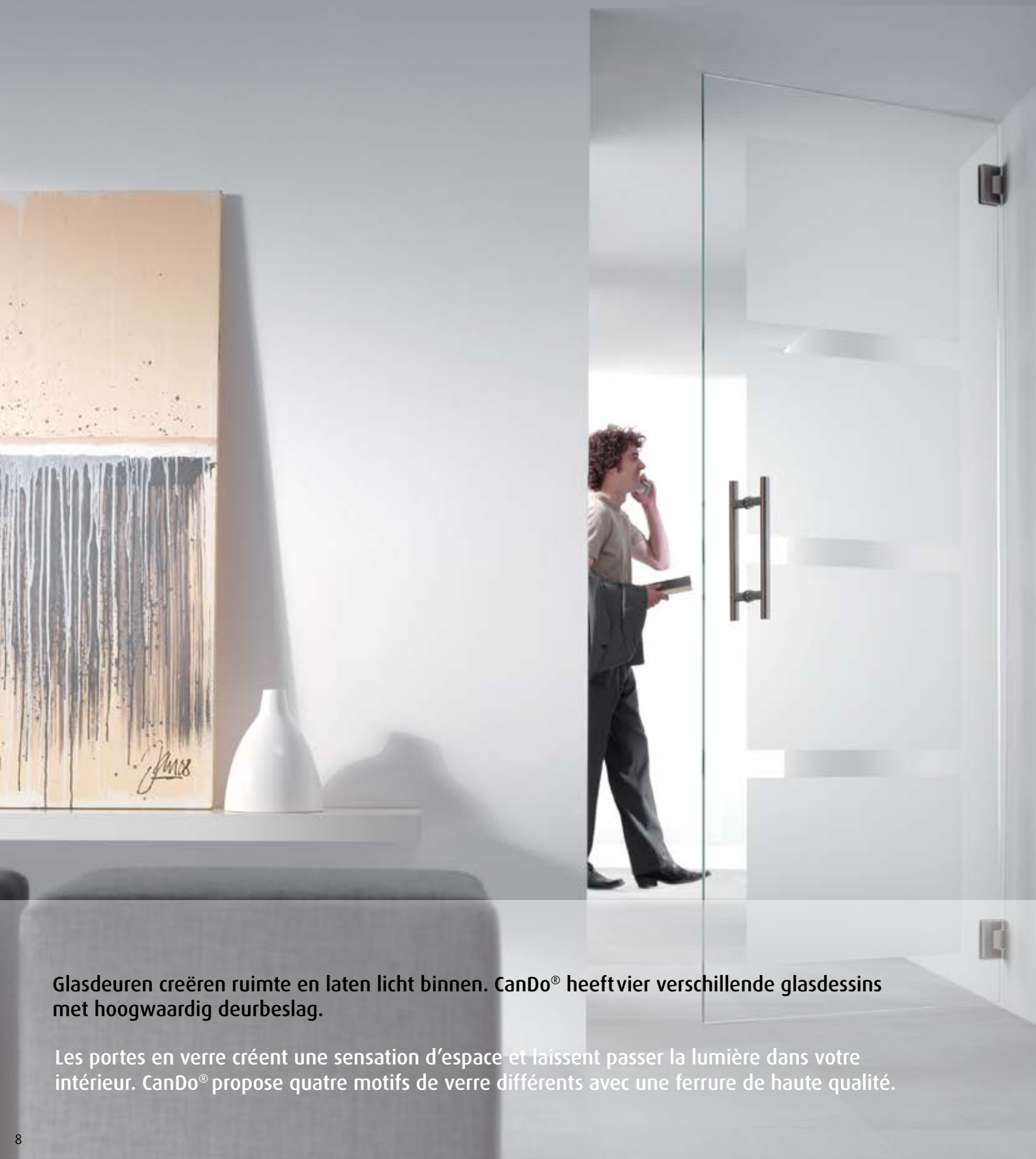
### Contrôle et entretien

Contrôlez chaque année la couche de finition de la porte ainsi, éventuellement, que le système de vitrage. Appliquez de la peinture si nécessaire. Pour les portes extérieures régulièrement exposées au soleil de manière prolongée, nous vous conseillons de parachever la porte avec une couleur légèrement réfléchissante. Une porte ne peut jamais être traitée de manière insuffisante ni exposée sans vitrage aux intempéries.

### Garantie

Le délai de garantie prend cours le jour de l'achat. Dès lors, veillez à toujours conserver votre note d'achat ou le bon de caisse. Le délai de garantie y afférent est indiqué pour toutes les séries de portes. Les frais de remontage éventuels et autres frais additionnels ne sont pas couverts par la garantie et ne sont dès lors pas remboursés. Le bois étant un produit naturel, des décolorations et des changements de structure peuvent survenir. Ceux-ci sont autorisés.

***You CanDo® it***



**Glasdeuren creëren ruimte en laten licht binnen. CanDo® heeft vier verschillende glasdessins met hoogwaardig deurbeslag.**

Les portes en verre créent une sensation d'espace et laissent passer la lumière dans votre intérieur. CanDo® propose quatre motifs de verre différents avec une ferrure de haute qualité.



# Hardglazen designdeuren

## Portes design en verre trempé



Deurhoogte  
**201,5 cm**  
Hauteur de porte

### Kenmerken hardglazen designdeur

- Gehard veiligheidsglas (voldoet aan NEN 3568)
- Dikte deur 8 mm
- Inclusief fraai design deurbeslag
- De inox scharnieren draaien in beide richtingen 90° en zijn vanaf 25° zelfsluitend
- Inclusief uitfresing scharnieren en gaten handvat

### Caractéristiques des portes design en verre trempé

- Verre de sécurité trempé (conforme à la norme NEN 3568)
- Épaisseur de la porte 8 mm
- Les ferrures de portes au design élégant sont inclus
- Les charnières inox tournent à 90° dans les deux sens et se ferment automatiquement à partir de 25°
- Préfraisé pour charnières et poignée



Inox deurgreep/Poignée inox



Inox deurscharnier/Charnière inox



Makkelijk in onderhoud  
Entretien facile



### Boodschappenlijst

- ☐ CanDo® hardglazen design-deurset, scharnieren en deurgrepen inbegrepen




### Liste de courses


- ☐ CanDo® porte design en verre trempé, charnières et poignées incluses




Gehard glas met gepolijste hoeken  
Verre trempé avec des coins polis




Blank/  
Transparent



Mat



4 block/  
4 blocs



4 lines/  
4 lignes

Kies uit 4 glasdessins  
Choisissez entre 4 motifs de verre différents

***You CanDo® it***



**4 block/  
4 blocs**



**4 lines/  
4 lignes**



**Blank/  
Transparent**



**Mat**



# Hardglazen designdeuren

## Portes design en verre trempé



Deurhoogte  
**201,5 cm**  
Hauteur de porte

### HARDGLAZEN DESIGNDEUR/PORTES DESIGN EN VERRE TREMPÉ

4 BLOCK/4 BLOCS	Breedte/Largeur	78 cm	83 cm	88 cm	93 cm
Hoogte/Hauteur 201,5 cm	set	37155 - 8711283382913	37116 - 8711283364209	37156 - 8711283382920	37157 - 8711283382944

4 LINES/4 LIGNES	Breedte/Largeur	78 cm	83 cm	88 cm	93 cm
Hoogte/Hauteur 201,5 cm	set	37158 - 8711283382968	37117 - 8711283048277	37159 - 8711283382982	37160 - 8711283382999

BLANK/TRANSPARENT	Breedte/Largeur	78 cm	83 cm	88 cm	93 cm
Hoogte/Hauteur 201,5 cm	set	37149 - 8711283382937	37114 - 8711283364186	37150 - 8711283382951	37151 - 8711283382975

MAT	Breedte/Largeur	78 cm	83 cm	88 cm	93 cm
Hoogte/Hauteur 201,5 cm	set	37152 - 8711283383002	37115 - 8711283364193	37153 - 8711283382890	37154 - 8711283382906

***You CanDo® it***



De hardglazen schuifdeuren van CanDo® hebben naast hun sfeervolle uitstraling ook het voordeel dat ze plaats besparen, wat vooral in kleine ruimtes een uitkomst kan zijn voor de inrichting.

À part de leur aspect esthétique, les portes coulissantes de CanDo® ont aussi l'avantage de gagner de l'espace, ce qui peut rendre la décoration dans des petites espaces plus facile.

# Hardglazen schuifdeuren

## Portes coulissantes en verre trempé




Deurhoogte  
**210 cm**  
Hauteur de porte

### Kenmerken hardglazen schuifdeuren

- Gehard veiligheidsglas (voldoet aan NEN 3568)
- Dikte deur 8 mm
- Inclusief rail (200 cm) en deurgreep in geborsteld roestvrij staal
- Inclusief vloergeleider
- Afmeting van de deur 210 x 90 cm

### Caractéristiques des portes coulissantes en verre trempé

- Verre de sécurité trempé (conforme à la norme NEN 3568)
- Épaisseur de la porte 8 mm
- Rail (200 cm) et poignée inclus en acier inoxydable brossé
- Guide inférieur inclus
- Dimensions de la porte 210 x 90 cm



Inox deurgreep/Poignée inox



Railsysteem inox/Système rail inox



Makkelijk in onderhoud  
Entretien facile



#### Boodschappenlijst

- ☐ CanDo® hardglazen design-deurset, scharnieren en deurgrepen inbegrepen




#### Liste de courses


- ☐ CanDo® porte design en verre trempé, charnières et poignées incluses




Gehard glas met gepolijste hoeken  
Verre trempé avec des coins polis




Blank/  
Transparent



Mat



4 block/  
4 blocs



4 lines/  
4 lignes

Kies uit 4 glasdessins  
Choisissez entre 4 motifs de verre différents



***You CanDo® it***



**4 block/  
4 blocs**



**4 lines/  
4 lignes**



**Blank/  
Transparent**



**Mat**

# Hardglazen schuifdeuren

## Portes coulissantes en verre trempé



Deurhoogte  
**210 cm**  
Hauteur de porte

### HARDGLAZEN SCHUIFDEUREN/PORTES COULISSANTES EN VERRE TREMPÉ

<b>4 BLOCK/4 BLOCS</b>	<b>Breedte/Largeur</b>	<b>90 cm</b>
<b>Hoogte/Hauteur 210 cm</b>	set	37169 - 8711283387970

<b>4 LINES/4 LIGNES</b>	<b>Breedte/Largeur</b>	<b>90 cm</b>
<b>Hoogte/Hauteur 210 cm</b>	set	37168 - 8711283387963

<b>BLANK/TRANSPARENT</b>	<b>Breedte/Largeur</b>	<b>90 cm</b>
<b>Hoogte/Hauteur 210 cm</b>	set	37166 - 8711283387949

<b>MAT</b>	<b>Breedte/Largeur</b>	<b>90 cm</b>
<b>Hoogte/Hauteur 210 cm</b>	set	37167 - 8711283387956

***You CanDo® it***



De Traditional deuren worden gekenmerkt door de authentieke profilering, waardoor je huis een klassieke uitstraling krijgt.

Les portes Traditional se caractérisent par un profil authentique, ce qui donne un aspect classique à votre maison.

# Traditional deuren

## Portes traditional



Deurhoogte  
**201,5 cm**  
**211,5 cm**  
**231,5 cm**  
 Hauteur de porte

### Kenmerken Traditional deuren

- Deurblad wit gegrond
- Dikte deur 39 mm
- Stootvaste toplaag van HDF 2,5 mm
- Klassiek profiel en facet paneel
- Inclusief uitfrezing voor slotgat en slot-plaat (voor slot 110x50)




klassiek profiel/profil classique

### Caractéristiques des portes Traditional

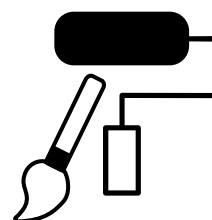
- Feuille de porte prépeinte
- Épaisseur de la porte 39 mm
- Couche de finition résistant aux chocs en HDF 2,5 mm
- Profil classique, panneau à facette
- Trou de serrure et fraisage pour la plaque de la serrure inclu (pour serrure 110x50)



facet paneel/panneau à facette



Onderaan 50 mm inkortbaar  
 Peut être recoupé 50 mm dans le bas



Klaar om af te lakken  
 Prêt à peindre




### Boodschappenlijst

- ☐ CanDo® deurblad
- ☐ CanDo® glasset
- ☐ CanDo® kassement Easy Kit (p.56)
- ☐ Deurbeslag
- ☐ Slot



### Liste de courses

- ☐ CanDo® feuille de porte
- ☐ CanDo® vitrage
- ☐ CanDo® ébrasement Easy Kit (p.56)
- ☐ Quinquaille
- ☐ Serrure



Spaanplaat met HDF toplaag  
 Panneau aggloméré avec  
 couche de finition en HDF

### Combineer de Traditional deuren met de Easy Kit kassementen

### Combinez les portes Traditional avec les ébrasements Easy Kit

EASY KIT KASSEMENTEN/ÉBRASEMENTS EASY KIT		200 mm	300 mm
kassement/ébrasement	MDF natuur/nature	21506 - 8711251247169	21536 - 8711283340753
	MDF V313 waterwerend/hydrofuge	21523 - 8711283405254	21524 - 8711283405261
	multiplex	21525 - 8711283406244	21526 - 8711283406251

**You CanDo® it**



**Maastricht**  
incl. MDF facetpanelen/  
panneau en MDF à facettes



**Naarden**  
gehard blank facetglas/  
verre transparent à facettes  
trempé [3]

## MAASTRICHT/NAARDEN

MAASTRICHT	Breedte/Largeur	68 cm	73 cm	78 cm	83 cm	88 cm	93 cm
<b>Hoogte/Hauteur 201,5 cm</b>	deurblad/feuille de porte	59076 8711251316063	59077 8711251316070	59078 8711251316087	59079 8711251316094	59080 8711251316100	59081 8711251316117
<b>Hoogte/Hauteur 211,5 cm</b>	deurblad/feuille de porte	59082 8711251316124	59083 8711251316131	59084 8711251316148	59085 8711251316155	59086 8711251316162	59087 8711251316179
<b>Hoogte/Hauteur 231,5 cm</b>	deurblad/feuille de porte				59088 8711251316186	59089 8711251316193	59090 8711251316209

NAARDEN	Breedte/Largeur	68 cm	73 cm	78 cm	83 cm	88 cm	93 cm
<b>Hoogte/Hauteur 201,5 cm</b>	deurblad/feuille de porte			59053 8711251315738	59054 8711251315745	59055 8711251315752	59056 8711251315769
	glasset blank gehard facetglas/ vitrage verre transparent à facettes trempé [3]			59065 8711251316513	59066 8711251316520	59067 8711251316537	59068 8711251316544
<b>Hoogte/Hauteur 211,5 cm</b>	deurblad/feuille de porte			59057 8711251315776	59058 8711251315783	59059 8711251315790	59061 8711251315806
	glasset blank gehard facetglas/ vitrage verre transparent à facettes trempé [3]			59069 8711251316551	59070 8711251316568	59071 8711251316575	59072 8711251316582
<b>Hoogte/Hauteur 231,5 cm</b>	deurblad/feuille de porte				59062 8711251315813	59063 8711251315820	59064 8711251315837
	glasset blank gehard facetglas/ vitrage verre transparent à facettes trempé [3]				59073 8711251316599	59074 8711251316605	59075 8711251316612

Deurblad en glasset apart te bestellen en te monteren/Feuille de porte et vitrage à commander et à installer séparément



# Traditional deuren

## Portes traditional



Deurhoogte  
**201,5 cm**  
**211,5 cm**  
**231,5 cm**  
 Hauteur de porte



**Delft**  
 incl. MDF facetpanelen/  
 panneau en MDF à facettes



**Kampen**  
 gehard blank facetglas/  
 verre transparent à facettes  
 trempé [3]

### DELFT/KAMPEN

DELFT	Breedte/Largeur	68 cm	73 cm	78 cm	83 cm	88 cm	93 cm
<b>Hoogte/Hauteur 201,5 cm</b>	deurblad/feuille de porte			58714 8711251330632	58715 8711251330649		
<b>Hoogte/Hauteur 211,5 cm</b>	deurblad/feuille de porte				58716 8711251330656	58717 8711251330663	58718 8711251330670
<b>Hoogte/Hauteur 231,5 cm</b>	deurblad/feuille de porte				58719 8711251330687	58720 8711251330694	58721 8711251330700

KAMPEN	Breedte/Largeur	68 cm	73 cm	78 cm	83 cm	88 cm	93 cm
<b>Hoogte/Hauteur 201,5 cm</b>	deurblad/feuille de porte			58722 8711251330717	58723 8711251330724		
	glasstet blank gehard facetglas/ vitrage verre transparent à facettes trempé [3]			58730 8711251330793	58731 8711251330809		
<b>Hoogte/Hauteur 211,5 cm</b>	deurblad/feuille de porte				58724 8711251330731	58725 8711251330748	58726 8711251330755
	glasstet blank gehard facetglas/ vitrage verre transparent à facettes trempé [3]				58732 8711251330816	58733 8711251330823	58734 8711251330830
<b>Hoogte/Hauteur 231,5 cm</b>	deurblad/feuille de porte				58727 8711251330762	58728 8711251330779	58729 8711251330786
	glasstet blank gehard facetglas/ vitrage verre transparent à facettes trempé [3]				58735 8711251330847	58736 8711251330854	58737 8711251330861

Deurblad en glasstet apart te bestellen en te monteren/Feuille de porte et vitrage à commander et à installer séparément

***You CanDo® it***



**Leiden**  
incl. MDF facetpanelen/  
panneau en MDF à facettes



**Muiden**  
gehard blank facetglas/  
verre transparent à facettes



**Muiden**  
gehard satijn facetglas/  
verre à facettes satiné trempé [4]



**Muiden**  
glas-in-lood 10-ruits/  
vitrail 10 carreaux [7]



**Muiden**  
glas-in-lood Briljant/  
vitrail Briljant [14]

# Traditional deuren

## Portes traditional



Deurhoogte  
**201,5 cm**  
**211,5 cm**  
**231,5 cm**  
 Hauteur de porte

### LEIDEN/MUIDEN

LEIDEN	Breedte/Largeur	68 cm	73 cm	78 cm	83 cm	88 cm	93 cm
<b>Hoogte/Hauteur 201,5 cm</b>	deurblad/feuille de porte	58977 8711251309003	58978 8711251309010	58979 8711251309027	58980 8711251309034	58981 8711251309041	58982 8711251309058
<b>Hoogte/Hauteur 211,5 cm</b>	deurblad/feuille de porte	58983 8711251309065	58984 8711251309072	58985 8711251309089	58986 8711251309096	58987 8711251309102	58988 8711251309119
<b>Hoogte/Hauteur 231,5 cm</b>	deurblad/feuille de porte				58989 8711251309126	58990 8711251309133	58991 8711251309140

MUIDEN	Breedte/Largeur	68 cm	73 cm	78 cm	83 cm	88 cm	93 cm
<b>Hoogte/Hauteur 201,5 cm</b>	deurblad/feuille de porte			58992 8711251309157	58993 8711251309195	58994 8711251309201	58995 8711251309218
	glasstet blank gehard facetglas/ vitrage verre transparent à facettes trempé [3]			59026 8711251316629	59027 8711251316636	59028 8711251316643	59029 8711251316650
	glasstet satijn gehard facetglas/ vitrage verre à facettes satiné trempé [4]			59042 8711251316735	59043 8711251316742	59044 8711251316759	59045 8711251316766
	glasstet glas-in-lood 10-ruits/ vitrage vitrail 10 carreaux [7]			59003 8711251309546	59004 8711251309553	59005 8711251309560	59006 8711251309577
	glasstet glas-in-lood briljant/ vitrage vitrail briljant [14]			59015 8711251309652	59016 8711251309669	59017 8711251309676	59018 8711251309683
<b>Hoogte/Hauteur 211,5 cm</b>	deurblad/feuille de porte			58996 8711251309225	58997 8711251309232	58998 8711251309249	58999 8711251309256
	glasstet blank gehard facetglas/ vitrage verre transparent à facettes trempé [3]			59030 8711251316667	59031 8711251316674	59032 8711251316681	59034 8711251316698
	glasstet satijn gehard facetglas/ vitrage verre à facettes satiné trempé [4]			59046 8711251316773	59047 8711251316780	59048 8711251316797	59049 8711251316803
	glasstet glas-in-lood 10-ruits/ vitrage vitrail 10 carreaux [7]			59007 8711251309584	59008 8711251309591	59009 8711251309607	59011 8711251309614
	glasstet glas-in-lood briljant/ vitrage vitrail briljant [14]			59019 8711251309690	59020 8711251309706	59021 8711251309713	59022 8711251309720
<b>Hoogte/Hauteur 231,5 cm</b>	deurblad/feuille de porte				59000 8711251309164	59001 8711251309171	59002 8711251309188
	glasstet blank gehard facetglas/ vitrage verre transparent à facettes trempé [3]				59035 8711251316704	59036 8711251316711	59041 8711251316728
	glasstet satijn gehard facetglas/ vitrage verre à facettes satiné trempé [4]				59050 8711251316810	59051 8711251316827	59052 8711251316834
	glasstet glas-in-lood 10-ruits/ vitrage vitrail 10 carreaux [7]				59012 8711251309621	59013 8711251309638	59014 8711251309645
	glasstet glas-in-lood briljant/ vitrage vitrail briljant [14]				59023 8711251309737	59024 8711251309744	59025 8711251309751

Deurblad en glasstet apart te bestellen en te monteren/Feuille de porte et vitrage à commander et à installer séparément

***You CanDo® it***



De Dimension serie kenmerkt zich door haar tijdloze uitstraling en strakke lijnen.

La série Dimension se caractérise par son style intemporel et ses profils modernes.

# Dimension deuren

## Portes Dimension




Deurhoogte  
**201,5 cm**  
**211,5 cm**  
**231,5 cm**  
 Hauteur de porte

### Kenmerken Dimensions deuren

- Deurblad wit geground
- Dikte deur 39 mm
- Stootvaste toplaag van HDF 2,5 mm
- Stijl en dorpelverbinding voorzien van V-groef
- Inclusief uitfrezing voor slotgat en slotplaat (voor slot 110x50)

### Caractéristiques des portes Dimensions

- Feuille de porte prépeinte
- Épaisseur de la porte 39 mm
- Couche de finition résistant aux chocs en HDF 2,5 mm
- Montant et traverses dotés d'un sillon 'V'
- Trou de serrure et fraisage pour la plaque de la serrure inclu (pour serrure 110x50)



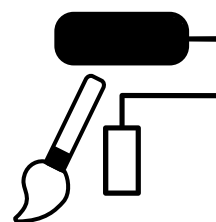
Onderaan 50 mm inkortbaar  
 Peut être recoupé 50 mm dans le bas



MDF facetpaneel/  
 Panneau en MDF à facettes



MDF paneel vlak/  
 Panneau plat en MDF



Klaar om af te lakken  
 Prêt à peindre




### Boodschappenlijst

- ☐ CanDo® deurblad
- ☐ CanDo® glasset
- ☐ CanDo® kasement Easy Kit (p.56)
- ☐ Deurbeslag
- ☐ Slot



### Liste de courses

- ☐ CanDo® feuille de porte
- ☐ CanDo® vitrage
- ☐ CanDo® ébrasement Easy Kit (p.56)
- ☐ Quinquaille
- ☐ Serrure



Spaanplaat met HDF toplaag  
 Panneau aggloméré avec  
 couche de finition en HDF

### Combineer de Dimension deuren met de Easy Kit kasementen

### Combinez les portes Dimension avec les ébrasements Easy Kit

EASY KIT KASSEMENTEN/ÉBRASEMENTS EASY KIT		200 mm	300 mm
kasement/ébrasement	MDF natuur/nature	21506 - 8711251247169	21536 - 8711283340753
	MDF V313 waterwerend/hydrofuge	21523 - 8711283405254	21524 - 8711283405261
	multiplex	21525 - 8711283406244	21526 - 8711283406251



***You CanDo® it***



**Bristol**  
incl. MDF panelen vlak/  
panneau plat en MDF



**Newcastle**  
incl. MDF facetpanelen/  
panneau en MDF à facettes



**Manchester**  
gehard blank glas/  
verre transparent trempé [1]



**Manchester**  
gehard matglas/  
verre mat [2]



**Manchester**  
gehard blank facetglas/  
verre transparent à facettes trempé [3]



**Manchester**  
satijn facetglas/  
verre à facettes satiné [4]

# Dimension deuren

## Portes Dimension



Deurhoogte  
**201,5 cm**  
**211,5 cm**  
**231,5 cm**  
 Hauteur de porte

### BRISTOL/NEWCASTLE/MANCHESTER

BRISTOL	Breedte/Largeur	68 cm	73 cm	78 cm	83 cm	88 cm	93 cm
Hoogte/Hauteur 201,5 cm	deurblad/feuille de porte		58656 8711251335071	58657 8711251335088	58658 8711251335095		
Hoogte/Hauteur 211,5 cm	deurblad/feuille de porte			58659 8711251335101	58660 8711251335118	58661 8711251335125	58662 8711251335132
Hoogte/Hauteur 231,5 cm	deurblad/feuille de porte						58663 8711251335149

NEWCASTLE	Breedte/Largeur	68 cm	73 cm	78 cm	83 cm	88 cm	93 cm
Hoogte/Hauteur 201,5 cm	deurblad/feuille de porte	58642 8711251334678	58643 8711251334685	58644 8711251334692	58645 8711251334708	58646 8711251334715	58647 8711251334722
Hoogte/Hauteur 211,5 cm	deurblad/feuille de porte		58648 8711251334739	58649 8711251334746	58650 8711251334753		
Hoogte/Hauteur 231,5 cm	deurblad/feuille de porte				58653 8711251334784	58654 8711251334791	58655 8711251334807

MANCHESTER	Breedte/Largeur	68 cm	73 cm	78 cm	83 cm	88 cm	93 cm
Hoogte/Hauteur 201,5 cm	deurblad/feuille de porte		38639 8711251283099	38640 8711251283105	38641 8711251283112	38642 8711251283129	38643 8711251283136
	gehard blank glas/ verre transparent trempé [1]			39823 8711251260892	39824 8711251260908	59122 8711251318548	59123 8711251318555
	gehard matglas/ verre mat trempé [2]		58794 8711251318562	58795 8711251318579	58796 8711251318586	58797 8711251318593	58798 8711251318609
	gehard blank facetglas/ verre transparent à facettes trempé [3]		58790 8711251312836	39329 8711251283921	39330 8711251283938	39331 8711251283945	39332 8711251283952
	gehard satijn facetglas/ verre mat à facettes trempé [4]		58788 8711251312850	39827 8711251259568	39828 8711251259575	39340 8711251282405	39341 8711251282412
Hoogte/Hauteur 211,5 cm	deurblad/feuille de porte		38644 8711251283143	38645 8711251283150	38646 8711251283167	38647 8711251283174	38648 8711251283181
	gehard blank glas/ verre transparent trempé [1]			39825 8711251264500	39826 8711251260915		39338 8711251264524
	gehard matglas/ verre mat trempé [2]		58799 8711251318616	58800 8711251318623	58801 8711251318630	58802 8711251318647	58803 8711251318654
	gehard blank facetglas/ verre transparent à facettes trempé [3]		58793 8711251312843	39333 8711251283969	39334 8711251283976	39335 8711251283983	39336 8711251283990
	gehard satijn facetglas/ verre mat à facettes trempé [4]		58789 8711251312867	39829 8711251264531	39830 8711251259582	39342 8711251264548	39343 8711251264555
Hoogte/Hauteur 231,5 cm	deurblad/feuille de porte				38669 8711251279443	38670 8711251279450	38671 8711251279467
	gehard blank glas/ verre transparent trempé [1]				38029 8711251286618	38030 8711251286625	38031 8711251286632
	gehard matglas/ verre mat trempé [2]				58804 8711251318661	58805 8711251318678	58806 8711251318685
	gehard blank facetglas/ verre transparent à facettes trempé [3]				38032 8711251280104	38033 8711251280111	38034 8711251280128
	gehard satijn facetglas/ verre mat à facettes trempé [4]				38026 8711251280012	38027 8711251280029	38028 8711251280036

Deurblad en glasset apart te bestellen en te monteren/Feuille de porte et vitrage à commander et à installer séparément

***You CanDo® it***



**Coventry**  
incl. MDF facetpanelen/  
panneau en MDF à facettes



**Leeds**  
gehard blank glas/  
verre transparent trempé [1]



**Leeds**  
gehard blank facetglas/  
verre transparent à facettes  
trempé [3]

# Dimension deuren

## Portes Dimension



Deurhoogte  
**201,5 cm**  
**211,5 cm**  
**231,5 cm**  
 Hauteur de porte

### COVENTRY/LEEDS

COVENTRY	Breedte/Largeur	63 cm	68 cm	73 cm	78 cm	83 cm	88 cm	93 cm
<b>Hoogte/Hauteur 201,5 cm</b>	deurblad/ feuille de porte	58829 8711251318050	38491 8711251294040	38492 8711251294057	38493 8711251294064	38494 8711251294071	38495 8711251294088	38496 8711251294095
<b>Hoogte/Hauteur 211,5 cm</b>	deurblad/ feuille de porte	58830 8711251318104	38497 8711251294217	38498 8711251294927	38499 8711251294224	38500 8711251294231	38501 8711251294248	38502 8711251294255
<b>Hoogte/Hauteur 231,5 cm</b>	deurblad/ feuille de porte			38519 8711251279955	58831 8711251318197	38520 8711251279962	38521 8711251279979	38522 8711251279986

LEEDS	Breedte/Largeur	63 cm	68 cm	73 cm	78 cm	83 cm	88 cm	93 cm
<b>Hoogte/Hauteur 201,5 cm</b>	deurblad/feuille de porte				38586 8711251294477	38587 8711251294484	38588 8711251294491	38589 8711251294507
	gehard blank glas/ verre transparent trempé [1]				38890 8711251296891	38891 8711251296907	38892 8711251296808	38893 8711251296815
	gehard blank facetglas/ verre transparent à facettes trempé [3]				38900 8711251296860	38901 8711251296877	38902 8711251296761	38903 8711251296778
<b>Hoogte/Hauteur 211,5 cm</b>	deurblad/feuille de porte				58832 8711251318241	38590 8711251294576	38591 8711251294583	38592 8711251294590
	gehard blank glas/ verre transparent trempé [1]				58834 8711251312966	38894 8711251296914	38895 8711251296822	38896 8711251296839
	gehard blank facetglas/ verre transparent à facettes trempé [3]				58836 8711251312980	38904 8711251296884	38905 8711251296785	38906 8711251296792
<b>Hoogte/Hauteur 231,5 cm</b>	deurblad/feuille de porte					58833 8711251318272	38593 8711251279993	38594 8711251280005
	gehard blank glas/ verre transparent trempé [1]					58835 8711251312973	38897 8711251280708	38898 8711251280715
	gehard blank facetglas/ verre transparent à facettes trempé [3]					58837 8711251312997	38908 8711251280722	38907 8711251280739

Deurblad en glasset apart te bestellen en te monteren/Feuille de porte et vitrage à commander et à installer séparément

***You CanDo® it***



**Liverpool**  
incl. MDF facetpanelen/  
panneau en MDF à facettes



**Dundee**  
gehard blank glas/  
verre transparent trempé [1]



**Dundee**  
gehard blank facetglas/  
verre à facettes trempé blanc [3]



**Bolton**  
gemonteerd gehard blank glas/  
verre transparent trempé prémonté



# Dimension deuren

## Portes Dimension



Deurhoogte  
**201,5 cm**  
**211,5 cm**  
**231,5 cm**  
 Hauteur de porte

### LIVERPOOL/DUNDEE/BOLTON

LIVERPOOL	Breedte/Largeur	63 cm	68 cm	73 cm	78 cm	83 cm	88 cm	93 cm
<b>Hoogte/Hauteur 201,5 cm</b>	deurblad/ feuille de porte	58926 8711251317497	58927 8711251318319	58928 8711251318326	38611 8711251294323	38612 8711251294330	58930 8711251318333	58931 8711251318340
<b>Hoogte/Hauteur 211,5 cm</b>	deurblad/ feuille de porte	58932 8711251317541	58933 8711251318418	58934 8711251318425	58935 8711251318432	38613 8711251294385	38614 8711251294392	38615 8711251294408
<b>Hoogte/Hauteur 231,5 cm</b>	deurblad/ feuille de porte			38616 8711251279474	58936 8711251317633	38617 8711251279481	38618 8711251279498	38619 8711251279504

DUNDEE	Breedte/Largeur	63 cm	68 cm	73 cm	78 cm	83 cm	88 cm	93 cm
<b>Hoogte/Hauteur 201,5 cm</b>	deurblad/ feuille de porte			58937 8711251317664	38569 8711251308365	38570 8711251308372	58938 8711251317671	58939 8711251317688
	gehard blank glas/ verre transparent trempé [1]			58947 8711251312737	38884 8711251309485	38885 8711251309492	58948 8711251312744	58949 8711251312751
	gehard blank facetglas/ verre transparent à facettes trempé [3]			58957 8711251312638	39701 8711251225334	39702 8711251225341	58958 8711251312645	58959 8711251312652
<b>Hoogte/Hauteur 211,5 cm</b>	deurblad/ feuille de porte			58940 8711251317756	58941 8711251317763	38571 8711251308389	58942 8711251317770	58943 8711251317787
	gehard blank glas/verre transparent trempé [1]			58950 8711251312768	58951 8711251312775	38886 8711251309508	58952 8711251312782	58953 8711251312799
	gehard blank facetglas/ verre transparent à facettes trempé [3]			58960 8711251312669	58961 8711251312676	39703 8711251225358	58962 8711251312683	58963 8711251312690
<b>Hoogte/Hauteur 231,5 cm</b>	deurblad/ feuille de porte					58944 8711251317855	58945 8711251317862	58946 8711251317879
	gehard blank glas/verre transparent trempé [1]					58954 8711251312805	58955 8711251312812	58956 8711251312829
	gehard blank facetglas/ verre transparent à facettes trempé [3]					58964 8711251312706	58965 8711251312713	58966 8711251312720

Deurblad en glasset apart te bestellen en te monteren/Feuille de porte et vitrage à commander et à installer séparément

BOLTON*	Breedte/Largeur	63 cm	68 cm	73 cm	78 cm	83 cm	88 cm	93 cm
<b>Hoogte/Hauteur 201,5 cm</b>	deurblad incl. Glas/ feuille de porte, vitrage inclus			38712 8711251293814	38713 8711251293821	38714 8711251293838	38715 8711251293845	38716 8711251293852
<b>Hoogte/Hauteur 211,5 cm</b>	deurblad incl. Glas/ feuille de porte, vitrage inclus				38717 8711251293944	38718 8711251293951	38719 8711251293968	38720 8711251293975

\* Glasset reeds geplaatst/Vitrage déjà installé

***You CanDo® it***



**York**  
incl. MDF facetpanelen/  
panneau en MDF à facettes



**Cardiff**  
gehard blank glas/  
verre transparent trempé [1]



**Cardiff**  
gehard satijn facetglas/  
verre à facettes satiné trempé [4]



**Cardiff**  
glas-in-lood 6-ruits/  
vitrail 6 carreaux [5]



**Cardiff**  
glas-in-lood kwarts/  
vitrail kwarts [9]



**Cardiff**  
glas-in-lood prestige/  
vitrail prestige [10]

# Dimension deuren

## Portes Dimension



Deurhoogte  
**201,5 cm**  
**211,5 cm**  
**231,5 cm**  
 Hauteur de porte

### YORK/CARDIFF

YORK	Breedte/Largeur	73 cm	78 cm	83 cm	88 cm	93 cm
<b>Hoogte/Hauteur 201,5 cm</b>	deurblad/ feuille de porte	58630 8711251334333	58631 8711251334340	58632 8711251334357	58633 8711251334364	58634 8711251334371
<b>Hoogte/Hauteur 211,5 cm</b>	deurblad/ feuille de porte		58635 8711251334388	58636 8711251334395	58637 8711251334401	58638 8711251334418
<b>Hoogte/Hauteur 231,5 cm</b>	deurblad/ feuille de porte			58639 8711251334425	58640 8711251334432	58641 8711251334449

CARDIFF	Breedte/Largeur	73 cm	78 cm	83 cm	88 cm	93 cm
<b>Hoogte/Hauteur 201,5 cm</b>	deurblad/ feuille de porte	38466 8711251294668	38467 8711251294675	38468 8711251294682	38469 8711251294699	38470 8711251294705
	gehard blank glas/ verre transparent trempé [1]	38856 8711251295177	38857 8711251295184	38858 8711251295191	38859 8711251295207	38860 8711251295214
	gehard satijn facetglas/ verre mat à facettes trempé [4]	38862 8711251295122	38863 8711251295139	38864 8711251295146	38865 8711251295153	38866 8711251295160
	glas-in-lood 6-ruits/ vitrail 6 carreaux [5]		39838 8711251253450	39839 8711251253467	39840 8711251253474	39841 8711251253481
	glas-in-lood Kwarts/ vitrail Kwarts [9]			58701 8711251336139	58702 8711251336146	58703 8711251336153
	glas-in-lood Prestige/ vitrail Prestige [10]		58707 8711251336191	58708 8711251336207	58709 8711251336214	58710 8711251336221
<b>Hoogte/Hauteur 211,5 cm</b>	deurblad/ feuille de porte		38471 8711251294811	38472 8711251294828	38473 8711251294835	38474 8711251294842
	gehard blank glas/ verre transparent trempé [1]		38857 8711251295184	38858 8711251295191	38859 8711251295207	38860 8711251295214
	gehard satijn facetglas/verre mat à facettes trempé [4]		38863 8711251295139	38864 8711251295146	38865 8711251295153	38866 8711251295160
	glas-in-lood 6-ruits/ vitrail 6 carreaux [5]		39838 8711251253450	39839 8711251253467	39840 8711251253474	39841 8711251253481
	glas-in-lood Kwarts/ vitrail Kwarts [9]			58701 8711251336139	58702 8711251336146	58703 8711251336153
	glas-in-lood Prestige/ vitrail Prestige [10]		58707 8711251336191	58708 8711251336207	58709 8711251336214	58710 8711251336221
<b>Hoogte/Hauteur 231,5 cm</b>	deurblad/ feuille de porte			58838 8711251317961	58839 8711251317978	58840 8711251317985
	gehard blank glas/ verre transparent trempé [1]			59147 8711251312874	59148 8711251312881	59149 8711251312898
	gehard satijn facetglas/verre mat à facettes trempé [4]			59144 8711251312904	59145 8711251312911	59146 8711251312928
	glas-in-lood 6-ruits/ vitrail 6 carreaux [5]			59153 8711251312935	59154 8711251312942	59155 8711251312959
	glas-in-lood Kwarts/ vitrail Kwarts [9]			58704 8711251336160	58705 8711251336177	58706 8711251336184
	glas-in-lood Prestige/ vitrail Prestige [10]			58711 8711251336238	58712 8711251336245	58713 8711251336252

Deurblad en glasset apart te bestellen en te monteren/Feuille de porte et vitrage à commander et à installer séparément

***You CanDo® it***



**Atlanta**  
incl. MDF facetpanelen/  
panneau en MDF à facettes



**Jersey**  
gehard blank facetglas/  
verre transparent à facettes trempé [3]



**Jersey**  
gehard satijn facetglas/  
verre à facettes satiné trempé [4]



**Jersey**  
glas-in-lood 10-ruits/  
vitrail 10 carreaux [7]



**Jersey**  
glas-in-lood Robijn/  
vitrail Robijn [13]

# Dimension deuren

## Portes Dimension



Deurhoogte  
**201,5 cm**  
**211,5 cm**  
**231,5 cm**  
 Hauteur de porte

### ATLANTA/JERSEY

ATLANTA	Breedte/Largeur	63 cm	68 cm	73 cm	78 cm	83 cm	88 cm	93 cm
<b>Hoogte/Hauteur 201,5 cm</b>	deurblad/ feuille de porte	58857 8711251329179	58858 8711251329186	58859 8711251329193	58860 8711251329209	58861 8711251329216	58862 8711251329223	58863 8711251329230
<b>Hoogte/Hauteur 211,5 cm</b>	deurblad/ feuille de porte	58864 8711251329247	58865 8711251329254	58866 8711251329261	58867 8711251329278	58868 8711251329285	58869 8711251329292	58870 8711251329308
<b>Hoogte/Hauteur 231,5 cm</b>	deurblad/ feuille de porte			58871 8711251329315	58872 8711251329322	58873 8711251329339	58874 8711251329346	58875 8711251329353

JERSEY	Breedte/Largeur	63 cm	68 cm	73 cm	78 cm	83 cm	88 cm	93 cm
<b>Hoogte/Hauteur 201,5 cm</b>	deurblad/ feuille de porte				58876 8711251329568	58877 8711251329575	58878 8711251329582	58879 8711251329599
	gehard blank facetglas/ verre transparent à facettes trempé [3]				58886 8711251313116	58887 8711251313123	58888 8711251313130	58889 8711251313147
	gehard satijn facetglas/ verre mat à facettes trempé [4]				58896 8711251313215	58897 8711251313222	58898 8711251313239	58899 8711251313246
	glas-in-lood 10-ruits/ vitrail 10 carreaux [7]				58906 8711251313314	58907 8711251313321	58908 8711251313338	58909 8711251313345
	glas-in-lood Robijn/ vitrail Robijn [13]				58916 8711251313413	58917 8711251313420	58918 8711251313499	58919 8711251313444
<b>Hoogte/Hauteur 211,5 cm</b>	deurblad/ feuille de porte					58880 8711251329605	58881 8711251329612	58882 8711251329629
	gehard blank facetglas/ verre transparent à facettes trempé [3]					58890 8711251313154	58891 8711251313161	58892 8711251313178
	gehard satijn facetglas/ verre mat à facettes trempé [4]					58900 8711251313253	58901 8711251313260	58902 8711251313277
	glas-in-lood 10-ruits/ vitrail 10 carreaux [7]					58910 8711251313352	58911 8711251313369	58912 8711251313376
	glas-in-lood Robijn/ vitrail Robijn [13]					58920 8711251313451	58921 8711251313468	58922 8711251313475
<b>Hoogte/Hauteur 231,5 cm</b>	deurblad/ feuille de porte					58883 8711251329636	58884 8711251329643	58885 8711251329650
	gehard blank facetglas/ verre transparent à facettes trempé [3]					58893 8711251313185	58894 8711251313192	58895 8711251313208
	gehard satijn facetglas/ Verre mat à facettes trempé [4]					58903 8711251313284	58904 8711251313291	58905 8711251313307
	glas-in-lood 10-ruits/ vitrail 10 carreaux [7]					58913 8711251313383	58914 8711251313390	58915 8711251313406
	glas-in-lood Robijn/ vitrail Robijn [13]					58923 8711251313482	58924 8711251313499	58925 8711251313505

Deurblad en glasset apart te bestellen en te monteren/Feuille de porte et vitrage à commander et à installer séparément



# You CanDo® it



**Kent**  
incl. MDF facetpanelen/  
panneau en MDF à facettes



**Dublin**  
gehard blank facetglas/  
verre transparent à facettes  
trempé [3]



**Dublin**  
gehard satijn facetglas/  
verre à facettes satiné trempé [4]



**Dublin**  
glas-in-lood 8-ruits/  
vitrail 8 carreaux [6]



**Dublin**  
glas-in-lood Carré/  
vitrail Carré [8]



**Dublin**  
glas-in-lood Kristal/  
vitrail Kristal [11]



**Dublin**  
glas-in-lood Façade/  
vitrail Façade [12]

## KENT/DUBLIN

KENT	Breedte/Largeur	68 cm	73 cm	78 cm	83 cm	88 cm	93 cm
<b>Hoogte/Hauteur 201,5 cm</b>	deurblad/ feuille de porte	58616 8711251333930	58617 8711251333947	58618 8711251333954	58619 8711251333961	58620 8711251333978	58621 8711251333985
<b>Hoogte/Hauteur 211,5 cm</b>	deurblad/ feuille de porte		58622 8711251333992	58623 8711251334005	58624 8711251334012	58625 8711251334029	58626 8711251334036
<b>Hoogte/Hauteur 231,5 cm</b>	deurblad/ feuille de porte					58628 8711251334050	

# Dimension deuren

## Portes Dimension



Deurhoogte  
**201,5 cm**  
**211,5 cm**  
**231,5 cm**  
 Hauteur de porte

DUBLIN	Breedte/Largeur	68 cm	73 cm	78 cm	83 cm	88 cm	93 cm
Hoogte/Hauteur 201,5 cm	deurblad/ feuille de porte			38533 8711251282993	38534 8711251283006	38535 8711251283013	38536 8711251283020
	gehard blank facetglas/ verre transparent à facettes trempé [3]			58843 8711251312287	58844 8711251312294	58845 8711251312300	58846 8711251312317
	gehard satijn facetglas/ verre mat à facettes trempé [4]			39818 8711251259452	39819 8711251259469	39316 8711251264296	39847 8711251264302
	glas-in-lood 8-ruits/ vitrail 8 carreaux [6]			39816 8711251254419	39817 8711251254426		
	glas-in-lood Carré/ vitrail Carré [8]			58667 8711251335798	58668 8711251335804	58669 8711251335811	58670 8711251335828
	glas-in-lood Kristal/ vitrail Kristal [11]			58678 8711251335903	58679 8711251335910	58680 8711251335927	58681 8711251335934
	glas-in-lood Façade/ vitrail Façade [12]			38003 8711251282078	38004 8711251282085	38005 8711251282092	38006 8711251282108
Hoogte/Hauteur 211,5 cm	deurblad/ feuille de porte		38537 8711251283037	38538 8711251283044	38539 8711251283051	38540 8711251283068	38541 8711251283075
	gehard blank facetglas/ verre transparent à facettes trempé [3]			58847 8711251312324	58848 8711251312331	58849 8711251312348	58850 8711251312355
	gehard satijn facetglas/ verre mat à facettes trempé [4]		39848 8711251268270	39849 8711251264319	39820 8711251259476	39850 8711251259834	39851 8711251259841
	glas-in-lood 8-ruits/ vitrail 8 carreaux [6]			39309 8711251264289	39310 8711251254433		
	glas-in-lood Carré/ vitrail Carré [8]			58671 8711251335835	58672 8711251335842	58673 8711251335859	58674 8711251335866
	glas-in-lood Kristal/ vitrail Kristal [11]			58682 8711251335941	58683 8711251335958	58684 8711251335965	58685 8711251335972
	glas-in-lood Façade/ vitrail Façade [12]			38007 8711251282115	38008 8711251282122	38009 8711251282139	38010 8711251282146
Hoogte/Hauteur 231,5 cm	deurblad/ feuille de porte				38562 8711251279825	38563 8711251279832	38564 8711251279849
	gehard blank facetglas/ verre transparent à facettes trempé [3]				58851 8711251312362	58852 8711251312379	58853 8711251312386
	gehard satijn facetglas/ Verre mat à facettes trempé [4]				38011 8711251280593	38012 8711251280609	38013 8711251280616
	glas-in-lood 8-ruits/ vitrail 8 carreaux [6]				38020 8711251280371	38021 8711251280388	38022 8711251280395
	glas-in-lood Carré/ vitrail Carré [8]				58675 8711251335873	58676 8711251335880	58677 8711251335897
	glas-in-lood Kristal/ vitrail Kristal [11]				58686 8711251335989	58687 8711251335996	58688 8711251336009
	glas-in-lood Façade/ vitrail Façade [12]				58854 8711251316841	58855 8711251316858	58856 8711251316865

Deurblad en glasset apart te bestellen en te monteren/Feuille de porte et vitrage à commander et à installer séparément

***You CanDo® it***



De deuren in deze serie zijn uitgevoerd met een recht profiel en vlak paneel, hetgeen de deuren een strakke en moderne uitstraling geeft.

Les portes sont dotées d'un profil droit et d'un panneau plat, ce qui donne un aspect moderne aux portes.

# Advanced deuren

## Portes Advanced




Deurhoogte  
**201,5 cm**  
**211,5 cm**  
**231,5 cm**  
 Hauteur de porte

### Kenmerken Advanced deuren

- Deurblad wit gegrond
- Dikte deur 39 mm
- Stootvaste toplaag van HDF 2,5 mm
- Stijl en dorpelverbinding voorzien van V-groef
- Uitgevoerd met recht profiel en vlak paneel
- Inclusief uitfrezing voor slotgat en slotplaat (voor slot 110x50)

### Caractéristiques des portes Advanced

- Feuille de porte prépeinte
- Épaisseur de la porte 39 mm
- Couche de finition résistant aux chocs en HDF 2,5 mm
- Montant et traverses dotés d'un sillon 'V'
- Profil droit, panneau plat
- Trou de serrure et fraisage pour la plaque de la serrure inclu (pour serrure 110x50)



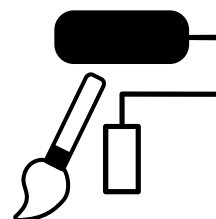
Onderaan 50 mm inkortbaar  
 Peut être recoupé 50 mm dans le bas



Recht profiel/Profil droit



Vlak paneel/Panneau plat



Klaar om af te lakken  
 Prêt à peindre



#### Boodschappenlijst

- ☐ CanDo® deurblad
- ☐ CanDo® kassement Easy Kit (p.56)
- ☐ Deurbeslag
- ☐ Slot



#### Liste de courses

- ☐ CanDo® feuille de porte
- ☐ CanDo® ébrasement Easy Kit (p.56)
- ☐ Quincaillerie
- ☐ Serrure



Spaanplaat met HDF toplaag  
 Panneau aggloméré avec  
 couche de finition en HDF

### Combineer de Advanced deuren met de Easy Kit kassementen

### Combinez les portes Advanced avec les ébrasements Easy Kit

EASY KIT KASSEMENTEN/ÉBRASEMENTS EASY KIT		200 mm	300 mm
kassement/ébrasement	MDF natuur/nature	21506 - 8711251247169	21536 - 8711283340753
	MDF V313 waterwerend/hydrofuge	21523 - 8711283405254	21524 - 8711283405261
	multiplex	21525 - 8711283406244	21526 - 8711283406251

# You CanDo® it



**Avenue**  
incl. MDF paneel vlak/  
panneau plat en MDF



**Soho**  
gemonteerd matglas/  
verre mat prémonté



**Harlem**  
gemonteerd blank glas/  
verre transparent prémonté

## AVENUE/SOHO/HARLEM

AVENUE	Breedte/Largeur	78 cm	83 cm	88 cm	93 cm
Hoogte/Hauteur 201,5 cm	deurblad/feuille de porte	58754 - 8711251331394	58755 - 8711251331400		
Hoogte/Hauteur 211,5 cm	deurblad/feuille de porte		58756 - 8711251331417	58757 - 8711251331424	58758 - 8711251331431
Hoogte/Hauteur 231,5 cm	deurblad/feuille de porte		58759 - 8711251331448	58760 - 8711251331455	58761 - 8711251331462

SOHO *	Breedte/Largeur	78 cm	83 cm	88 cm	93 cm
Hoogte/Hauteur 201,5 cm	deurblad/feuille de porte	58746 - 8711251331318	58747 - 8711251331325		
Hoogte/Hauteur 211,5 cm	deurblad/feuille de porte		58748 - 8711251331332	58749 - 8711251331349	58750 - 8711251331356
Hoogte/Hauteur 231,5 cm	deurblad/feuille de porte		58751 - 8711251331363	58752 - 8711251331370	

HARLEM *	Breedte/Largeur	78 cm	83 cm	88 cm	93 cm
Hoogte/Hauteur 201,5 cm	deurblad/feuille de porte	58738 - 8711251331233	58739 - 8711251331240		
Hoogte/Hauteur 211,5 cm	deurblad/feuille de porte		58740 - 8711251331257	58741 - 8711251331264	58742 - 8711251331271
Hoogte/Hauteur 231,5 cm	deurblad/feuille de porte		58743 - 8711251331288	58744 - 8711251331295	58745 - 8711251331301

\* Glasset reeds geplaatst/Vitrage déjà installé



# Advanced deuren

## Portes Advanced



Deurhoogte  
**201,5 cm**  
**211,5 cm**  
**231,5 cm**  
Hauteur de porte



***You CanDo® it***



Een ideaal en makkelijk te monteren deuropakket, de infrezingen voor het slot en de scharnieren zijn reeds voorzien.

Un kit prêt à poser pour panneaux de porte et ébrasements. Les emplacements pour la serrure et les charnières sont déjà fraisés.

# Budget Kit deuren en kassementen

## Budget Kit portes et ébrasements




Deurhoogte  
**201,5 cm**  
Hauteur de porte

### Kenmerken Budget Kit deuren

- Dikte deur 39 mm
- Toplaag van MDF 3 mm
- Deurblad uitgefreesd voor scharnieren, slotgat, slotplaat en kruk gat
- Links en rechts plaatsbaar

### Caractéristiques des ébrasements Budget Kit

- Épaisseur de la porte 39 mm
- Couche de finition en MDF 3 mm
- Feuille de porte préforée, avec fraisage pour charnières, trou de serrure, plaque de serrure et trou de la poignée
- Placement gauche et droite



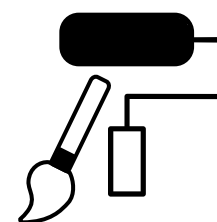
### Kenmerken Budget Kit kassement

- Kassement universeel plaatsbaar
- Volledig uitgefreesd en plaatsingsklaar
- Inclusief kassement, deurlijsten, listels, slot, scharnieren en montage materiaal
- Links en rechts plaatsbaar
- Bruikbaar voor muurdiktes tot 17 en 30 cm

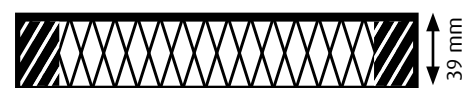
### Caractéristiques des ébrasements Budget Kit

- Ébrasement à placement universel
- Préfraisé et prêt à poser
- Ébrasement, chambranle, moulures, serrure, charnières et matériel de montage inclus
- Placement gauche et droite
- Utilisable aux épaisseurs de mur jusqu'à 17 à 30 cm

Onderaan 10 mm inkortbaar  
Peut être recoupé 10 mm dans le bas



Klaar om af te lakken  
Prêt à peindre



Honingraat  
Ame alvéolaire



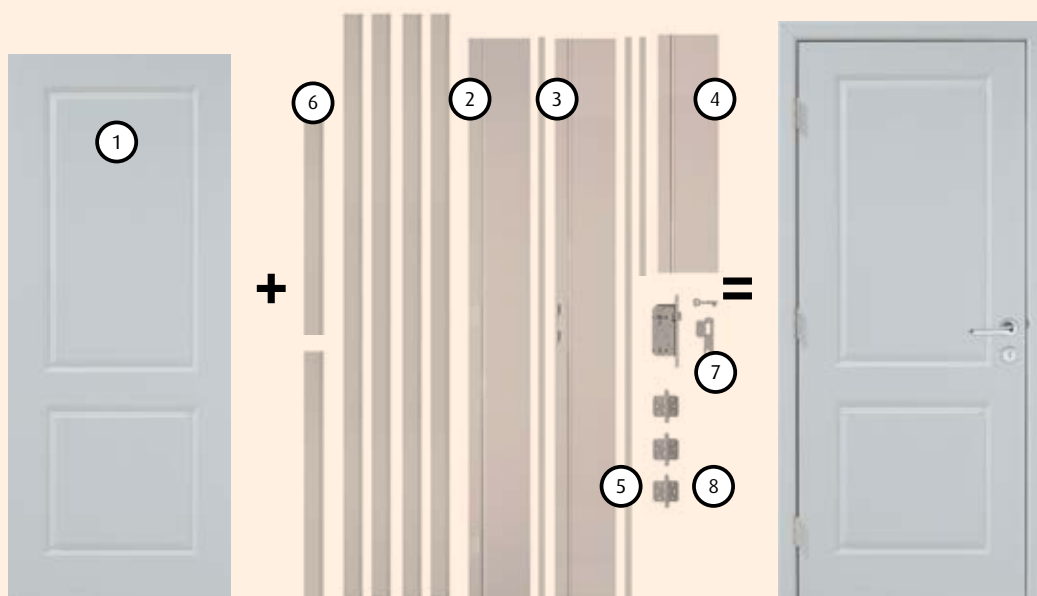
### Boodschappenlijst

- ☐ CanDo® deurblad
- ☐ CanDo® kassement Budget Kit, incl. slot
- ☐ Deurbeslag



### Liste de courses

- ☐ CanDo® feuille de porte
- ☐ CanDo® ébrasement Budget Kit, serrure incl.
- ☐ Quinquallerie



Deurblad/Feuille de porte

Budget Kit kassement/Ébrasement de Kit Budget

Ingekaste binnendeur/Porte intérieure enchâssée


### Budget Kit

1. Deurblad
2. Kassement staander (scharnierzijde uitgefreesd)
3. Kassement staander 16 mm (slotgatzijde uitgefreesd)
4. Kassement bovenkant
5. Listel
6. Deurlijsten (model 1270)
7. Slot + slotplaat + sleutel (110 mm x 50 mm)
8. Scharnieren

### Kit Budget

1. Feuille de porte
2. Montant de l'ébrasement (côté charnière fraisé)
3. Montant de l'ébrasement épaisseur 16 mm (côté serrure fraisé)
4. Traverse de l'ébrasement
5. Listel
6. Chambranles (modèle 1270)
7. Serrure + plaque de verrouillage + clé (110 mm x 50 mm)
8. Charnières

***You CanDo® it***



**boarddeur/porte à peindre**  
glad/lisse



**Montreal**  
houtnerf/nervuré



**Calgary**  
glad/lisse



**Fermette**



**Modern**

# Budget Kit deuren en kassementen

## Budget Kit portes et ébrasements



Deurhoogte  
**201,5 cm**  
Hauteur de porte

### DEURBLADEN/PANNEAUX DE PORTE

BOARD	Breedte/Largeur	63 cm	68 cm	73 cm	78 cm	83 cm	88 cm	93 cm
Hoogte/Hauteur 201,5 cm	deurblad/ feuille de porte	37186 8711283410807	37187 8711283410814	37188 8711283410821	37189 8711283410838	37190 8711283410845	37191 8711283410852	37192 8711283410869

MONTREAL	Breedte/Largeur	63 cm	68 cm	73 cm	78 cm	83 cm	88 cm	93 cm
Hoogte/Hauteur 201,5 cm	deurblad/ feuille de porte	37193 8711283410876	37194 8711283410883	37195 8711283410890	37196 8711283410906	37197 8711283410913	37198 8711283410920	37199 8711283410937

CALGARY	Breedte/Largeur	63 cm	68 cm	73 cm	78 cm	83 cm	88 cm	93 cm
Hoogte/Hauteur 201,5 cm	deurblad/ feuille de porte	37592 8711283410944	37593 8711283410951	37594 8711283410968	37595 8711283410975	37596 8711283410982		

FERMETTE	Breedte/Largeur	63 cm	68 cm	73 cm	78 cm	83 cm	88 cm	93 cm
Hoogte/Hauteur 201,5 cm	deurblad/ feuille de porte	37176 8711283410708	37177 8711283410715	37178 8711283410722	37179 8711283410739	37180 8711283410746		

MODERN	Breedte/Largeur	63 cm	68 cm	73 cm	78 cm	83 cm	88 cm	93 cm
Hoogte/Hauteur 201,5 cm	deurblad/ feuille de porte	37181 8711283410753	37182 8711283410760	37183 8711283410777	37184 8711283410784	37185 8711283410791		

Combineer de Budget Kit deuren met het Budget Kit kassement  
Combinez les portes Budget Kit avec les ébrasements Budget Kit

BUDGET KIT KASSEMENTEN/ÉBRASEMENT BUDGET KIT		170 mm	300 mm
kassement/ébrasement	MDF natuur/nature 15 mm	21527 - 8711283410418	21550 - 8711283413648



***You CanDo® it***



De CanDo® stijldeuren worden afgewerkt met eiken fineer. Voor een basic, natuurlijke tint kun je deze deuren mat of glanzend vernissen of olieën.

Les portes de style CanDo® sont finis avec du placage chêne. Pour une teinte base et naturelle, vous pouvez appliquer un vernis mat ou brillant ou bien huiler les portes.



# Eiken gefineerde stijldeuren

## Portes de style à placage chêne



Deurhoogte  
**201,5 cm**  
Hauteur de porte

### Kenmerken eiken gefineerde deuren


- Onbehandeld eiken fineer
- Dikte deur 38 mm
- Semi-massieve deur
- Massieve stijlen, toplaag fineer +/- 1 mm
- MDF paneel, toplaag fineer 0,6 mm
- Behandelen met olie of vernis
- Deurblad uitgefreesd voor slothuis

### Caractéristiques des portes de style à placage chêne

- Placage chêne non traité
- Epaisseur de la porte 38 mm
- Porte semi-massive
- Montants et traverses en bois massif, placard chêne +/- 1 mm
- Panneau MDF, placard chêne 0,6 mm
- Traiter avec de l'huile ou de la lasure
- Feuille de porte préfaissée pour serrure



Facetpaneel/Panneau à facettes



Onderaan 50 mm inkortbaar  
Peut être recoupé 50 mm dans le bas



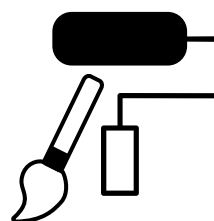
#### Boodschappenlijst

- ☐ CanDo® deurblad
- ☐ CanDo® glasset
- ☐ CanDo® kasement Easy Kit (p.56)
- ☐ Deurbeslag
- ☐ Slot



#### Liste de courses

- ☐ CanDo® feuille de porte
- ☐ CanDo® vitrage
- ☐ CanDo® ébrasement Easy Kit (p.56)
- ☐ Quinquaille
- ☐ Serrure



Behandelen met olie of vernis  
Traiter avec de l'huile ou de la lasure



Semi-massieve deur met fineerlaag  
Porte semi-massive avec couche de  
finition en placage

**Combineer de Eiken gefineerde stijldeuren met de Easy Kit kasementen**  
**Combinez les portes de style à placage chêne avec les ébrasements Easy Kit**

EASY KIT KASEMENTEN/ÉBRASEMENTS EASY KIT		200 mm	300 mm
kasement/ébrasement	eiken fineer/chêne placard	21501 - 8711251247121	21531 - 8711283340722

**You CanDo® it**



**EK 15**  
facetpaneel/  
panneau à facettes



**EK 617**  
facetpaneel/  
panneau à facettes



**EK 625**  
facetpaneel/  
panneau à facettes



**EK 12**  
gehard blank of mat glas/  
verre transparent ou mat trempé  
[1] [2]



**EK 620**  
gehard blank of mat glas/  
verre transparent ou mat trempé  
[1] [2]



**EK 622**  
gehard blank of mat glas/  
verre transparent ou mat trempé  
[1] [2]

# Eiken gefineerde stijldeuren

## Portes de style à placage chêne



Deurhoogte  
**201,5 cm**  
Hauteur de porte

### EK 15/EK 12

EK 15	Breedte/Largeur	63 cm	73 cm	78 cm	83 cm
Hoogte/Hauteur 201,5 cm	deurblad/ feuille de porte	37000 - 8711283337685	37349 - 8711251259995	37350 - 8711251260007	37351 - 8711251260014

EK 12	Breedte/Largeur	63 cm	73 cm	78 cm	83 cm
Hoogte/Hauteur 201,5 cm	deurblad/ feuille de porte		37346 - 8711251259964	37347 - 8711251259971	37348 - 8711251259988
	gehard blank glas/ verre transparent trempe [1]		39400 - 8711251284164	39401 - 8711251284171	39402 - 8711251284188
	gehard matglas/ verre mat trempé [2]		39496 - 8711251284768	39497 - 8711251284775	39498 - 8711251284782

Deurblad en glasset apart te bestellen en te monteren/Feuille de porte et vitrage à commander et à installer séparément

### EK 617/EK 620

EK 617	Breedte/Largeur	63 cm	73 cm	78 cm	83 cm
Hoogte/Hauteur 201,5 cm	deurblad/ feuille de porte	37060 - 8711283064147	37062 - 8711283064154	37063 - 8711283064161	37064 - 8711283064178

EK 620	Breedte/Largeur	63 cm	73 cm	78 cm	83 cm
Hoogte/Hauteur 201,5 cm	deurblad/ feuille de porte		37072 - 8711283064215	37073 - 8711283064222	37074 - 8711283064239
	gehard blank glas/ verre transparent trempe [1]		39265 - 8711251293005	39266 - 8711251293012	39267 - 8711251293029
	gehard matglas/ verre mat trempé [2]		39230 - 8711251293364	39231 - 8711251293371	39232 - 8711251293388

Deurblad en glasset apart te bestellen en te monteren/Feuille de porte et vitrage à commander et à installer séparément

### EK 625/EK 622

EK 625	Breedte/Largeur	63 cm	73 cm	78 cm	83 cm
Hoogte/Hauteur 201,5 cm	deurblad/ feuille de porte	37080 - 8711283065175	37082 - 8711283064277	37083 - 8711283064284	37084 - 8711283064307

EK 622	Breedte/Largeur	63 cm	73 cm	78 cm	83 cm
Hoogte/Hauteur 201,5 cm	deurblad/ feuille de porte				37079 - 8711283064260
	gehard blank glas/ verre transparent trempe [1]				39270 - 8711251293050
	gehard matglas/ verre mat trempé [2]				39258 - 8711251293418

Deurblad en glasset apart te bestellen en te monteren/Feuille de porte et vitrage à commander et à installer séparément

***You CanDo® it***



De massief grenen stijldeuren van CanDo® geven je interieur een warme uitstraling. Ze zijn onbehandeld, zodat je zelf kunt kiezen hoe u de deur vernist.

Les portes de style en pin massif de CanDo® donnent un aspect de chaleur à votre maison. Elles sont non-traitées. Ainsi, vous pouvez choisir vous-même le vernis.



# Grenen stijldeuren

## Portes de style en pin



Deurhoogte  
**201,5 cm**  
Hauteur de porte

### Kenmerken grenen stijldeuren


- Massief grenen deurblad
- Dikte deur 38 mm
- Behandelen met olie of vernis
- Deurblad uitgefreesd voor slothuis

### Caractéristiques des portes de style en pin

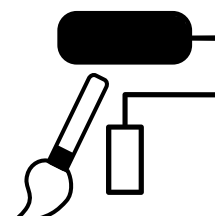
- Feuille de porte en pin massif
- Epaisseur de la porte 38 mm
- Traiter avec de l'huile ou de la lasure
- Feuille de porte préfaîcée pour serrure



Facetpaneel/Panneau à facettes



Onderaan 50 mm inkortbaar  
Peut être recoupé 50 mm dans le bas



Behandelen met olie of vernis  
Traiter avec de l'huile ou de la lasure



Massief grenen deurblad  
Feuille de porte en pin massif



### Boodschappenlijst

- ☐ CanDo® deurblad
- ☐ CanDo® glasset
- ☐ CanDo® kasement Easy Kit (p.56)
- ☐ Deurbeslag
- ☐ Slot



### Liste de courses

- ☐ CanDo® feuille de porte
- ☐ CanDo® vitrage
- ☐ CanDo® ébrasement Easy Kit (p.56)
- ☐ Quincaillerie
- ☐ Serrure

**Combineer de Grenen stijldeuren met de Easy Kit kasementen**  
**Combinez les portes de style à placage chêne avec les ébrasements Easy Kit**

EASY KIT KASEMENTEN/ÉBRASEMENTS EASY KIT		200 mm	300 mm
kasement/ébrasement	grenen fineer/placard pin	21504 - 8711251247145	21534 - 8711283340746

***You CanDo® it***



**GR 215**  
facetpaneel/  
panneau à facettes



**GR 212**  
gehard blank of mat glas/  
verre transparent ou mat  
trempé [1] [2]



# Grenen stijldeuren

## Portes de style en pin



### GR 215/GR 212

GR 215	Breedte/Largeur	73 cm	78 cm	83 cm
Hoogte/Hauteur 201,5 cm	deurblad/feuille de porte	37233 - 8711283079356	37234 - 8711283079363	37235 - 8711283079370

GR 212	Breedte/Largeur	73 cm	78 cm	83 cm
Hoogte/Hauteur 201,5 cm	deurblad/feuille de porte	37230 - 8711283079325	37231 - 8711283079332	37232 - 8711283079349
	gehard blank glas/verre transparent trempé [1]	38981 - 8711251296112	38982 - 8711251296129	38983 - 8711251296136
	gehard matglas/verre mat trempé [2]	39594 - 8711251296532	39595 - 8711251296549	39596 - 8711251296556

Deurblad en glasset apart te bestellen en te monteren/Feuille de porte et vitrage à commander et à installer séparément

***You CanDo® it***



De onderhoudsvrije Art Deco deur is afgewerkt met een slagvaste, harde toplaag van hoge kwaliteit, die de kans op slijtage en kleurvervaging tot een minimum beperkt.

La porte Art Déco, sans entretien, est parachevée avec une couche de finition solide de haute qualité, à l'épreuve des coups, réduisant au maximum l'usure et la décoloration.

# Art Deco deuren

## Portes Art Déco




Deurhoogte  
**201,5 cm**  
Hauteur de porte

### Kenmerken Art Deco deuren

- Afgewerkt deurblad
- Kleur- en vlekbestendig
- Hoge stoot- en slijtvastheid
- Dikte deur 40 mm
- Deurblad uitgefreesd voor scharnieren, slotgat, slotplaat en krukgat. Slot inbegrepen in Art Deco kassament.
- Bijpassende kassamenten

### Caractéristiques des portes Art Déco

- Feuille de porte parachevée
- Résistance à la décoloration et anti-tâches
- Résistance élevée aux griffes, coups et à l'usure
- Épaisseur de la porte 40 mm
- Feuille de porte préforée, avec fraisage pour charnières, trou de serrure, plaque de serrure et trou de la poignée. Serrure incluse avec les ébrasements Art Déco.
- Ébrasements dans les mêmes coloris



Onderaan 8 mm inkortbaar  
Peut être recoupé 8 mm dans le bas



### Boodschappenlijst

- ☐ CanDo® Art Deco deurblad
- ☐ CanDo® Art Deco kassament, incl. slot
- ☐ Deurbeslag



### Liste de courses

- ☐ CanDo® feuille de porte Art Déco
- ☐ CanDo® ébrasement Art Déco, serrure incl.
- ☐ Quinquallerie



Makkelijk in onderhoud  
Entretien facile



Honingraat  
Ame alvéolaire

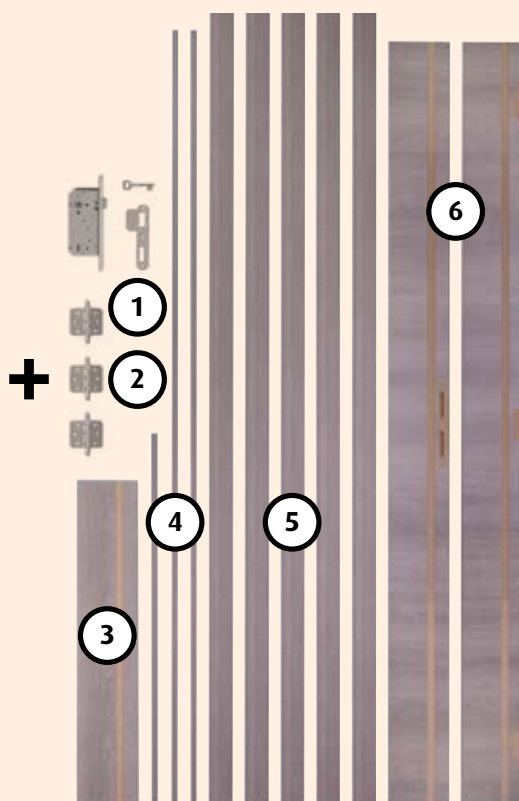
# You CanDo® it



**Combineer de Art Déco deuren met de Art Déco kassementen**  
**Combinez les portes Art Déco avec les ébrasements Art Déco**



**Deurblad/**  
Feuille de porte



**Art Deco kassement/**  
Ébrasement Art Déco

=



**Ingekaste binnendeur/**  
Porte intérieure enchâssée

## Art Deco kassement (16 mm dikte)

1. Slot + slotplaat + sleutel
2. Scharnieren
3. Kassement bovenkant
4. Listel
5. Deurlijsten
6. Kassement staander (slotgatzijde uitgefreesd)

## Art Deco Ébrasement (épaisseur 16 mm)

1. Serrure + plaque de verrouillage + clé
2. Charnières
3. Traverse de l'ébrasement
4. Listel
5. Chambranles
6. Montants de l'ébrasement (fraisage côté serrure inclus)

# Art Deco deuren

## Portes Art Déco



Classic Oak



Bronze Oak



Silver Oak

### CLASSIC OAK/BRONZE OAK/SILVER OAK

CLASSIC OAK	Breedte/Largeur	73 cm	78 cm	83 cm
Hoogte/Hauteur 201,5 cm	deurblad/feuille de porte	37294 - 8711283409412	37295 - 8711283409429	37296 - 8711283409436
	Breedte/Largeur	165 mm		300 mm
	kasement/ébrasement	21528 - 8711283413587		21529 - 8711283413584

BRONZE OAK	Breedte/Largeur	73 cm	78 cm	83 cm
Hoogte/Hauteur 201,5 cm	deurblad/feuille de porte	37297 - 8711283409443	37298 - 8711283409450	37299 - 8711283409467
	Breedte/Largeur	165 mm		300 mm
	kasement/ébrasement	21546 - 8711283413600		21547 - 8711283413617

SILVER OAK	Breedte/Largeur	73 cm	78 cm	83 cm
Hoogte/Hauteur 201,5 cm	deurblad/feuille de porte	37640 - 8711283413686	37641 - 8711283413693	37642 - 8711283413709
	Breedte/Largeur	165 mm		300 mm
	kasement/ébrasement	21548 - 8711283413624		21549 - 8711283413631

CanDo® levert kassementen in verschillende houtsoorten. Het slotgat en de scharnieren zijn al voor-gefreest. Met het bijgeleverde slot en scharnieren hang je met gemak de deur perfect af.

CanDo® vous fournit des ébrasements dans différentes essences de bois. Le trou de serrure et les charnières sont déjà préfraisés. Avec la serrure et les charnières fournies avec le kit, vous pouvez facilement accrocher la porte.

## Kenmerken Easy Kit kassementen

- Kassementen 18 mm dik in MDF, multiplex of MDF met fineerlaag
- Kleurstelling afgestemd op CanDo® deurbladen
- Geschikt voor binnendeuren van 201,5 cm en 211,5 cm
- Geschikt voor muurdiktes tot 20 en 30 cm
- Kassement universeel plaatsbaar
- Kassement voorgefreest

Combineer met de deuren Traditional, Dimension, Advanced, Eiken gefineerde stijldeuren en Grenen gefineerde stijldeuren.

## Caractéristiques des ébrasements Easy Kit

- Ébrasements épaisseur 18 mm en MDF, multiplex ou MDF placard
- Les couleurs sont adaptées aux panneaux de porte CanDo®
- Conviennent pour des portes intérieures de 201,5 cm et 211,5 cm
- Conviennent pour des murs d'une épaisseur jusqu'à 20 cm et 30 cm
- Ébrasement à placement universel
- Ébrasement préfraisé

Combinez avec les portes Traditional, Dimension, Advanced, Portes de style en chêne placard et portes de style en pin.

De Easy Kit kassementen zijn verkrijgbaar in/Les ébrasements Easy Kit sont disponibles en:



Onbehandeld MDF/  
MDF non-traité



Grenen fineer/  
Pin placage



MDF Waterwerend V313/  
hydrofuge V313



Eiken fineer/  
Chêne placage



Multiplex

EASY KIT KASSEMENTEN/ÉBRASEMENTS EASY KIT		200 mm	300 mm
kassement/ébraselement	MDF natuur/nature	21506 - 8711251247169	21536 - 8711283340753
	MDF V313 waterwerend/hydrofuge	21523 - 8711283405254	21524 - 8711283405261
	multiplex	21525 - 8711283406244	21526 - 8711283406251
	eiken fineer/chêne placard	21501 - 8711251247121	21531 - 8711283340722
	grenen fineer/pin placard	21504 - 8711251247145	21534 - 8711283340746




# Easy Kit kassementen

## Ébrasements Easy Kit

Deurhoogte  
**201,5 cm**  
**211,5 cm**  
Hauteur de porte

Het Easy Kit kassement bestaat uit:  
L'ébrasement Easy Kit contient:



### Easy Kit

1. Kassement staander (slotgatzijde uitgefreesd)
2. Kassement staander (scharnierzijde uitgefreesd)
3. Kassement kopstuk
4. Listel
5. Deurlijsten
6. Slot (110 x 50 mm) + sleutel
7. Scharnieren inox look

### Easy Kit

1. Montant de l'ébrasement (côté serrure fraisé)
2. Montant de l'ébrasement (côté charnière fraisé)
3. Traverse de l'ébrasement
4. Listel
5. Chambranles
6. Serrure (110 x 50 mm) + clé
7. Charnières aspect inox

***You CanDo® it***



*p.60-61: deur/porte CP Luxemburg*

De elegante Merbau buitendeuren zijn reeds afgehangen in het bijhorende kozijn. Hierdoor kun je de deur makkelijk plaatsen en afwerken.

Les portes extérieures Merbau sont déjà suspendues dans l'encadrement assorti. Il ne suffit plus qu'à le poser et parachever.

# Merbau buitendeuren

## Portes extérieures Merbau



Deurhoogte  
**201,5 cm**  
Hauteur de porte

### Kenmerken Merbau buitendeuren

- Volledig plaatsklare buitendeur, inclusief slot (exclusief cilinder)
- Deur reeds voormonteerd in kozijn
- Afmeting totale blok: 205,5 x 91 cm en 205,5 x 96 cm
- Dikte deur 40 mm
- Massief verlijmd deur overgefinieerd met 1<sup>e</sup> keus merbau
- Dient transparant of dekkend afgelakt te worden

### Caractéristiques des portes extérieures Merbau

- Porte extérieure totalement prête à poser, serrure incluse (cylindre non compris)
- Portes déjà prémontées dans leur encadrement
- Dimensions du bloc complet : 205,5 x 91 cm et 205,5 x 96 cm
- Épaisseur de la porte 40 mm
- Porte massive lamellée collée avec placage merbau 1<sup>er</sup> choix
- Doit être peint avec une lasure transparente ou une peinture



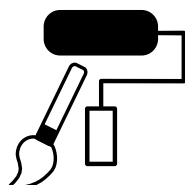
#### Boodschappenlijst

- ☐ CanDo® ingekaste buitendeur
- ☐ Cilinder
- ☐ Deurbeslag



#### Liste de courses


- ☐ CanDo® porte prémontée
- ☐ Cylindre
- ☐ Quinquaille



Dient transparant of dekkend afgelakt te worden  
Doit être peint avec une lasure transparente ou une peinture couvrante



Massief verlijmd deur met fineerlaag  
Porte massive lamellée collée avec placage



Onderaan 10 cm inkortbaar  
Peut être recoupé 10 cm dans le bas



**CP 539**  
gemonteerd glas/  
vitrage prémonté



**CP 557**

### CP 539/CP 557

CP 539*	Breedte/Largeur	83 cm	88 cm
<b>Hoogte/Hauteur 201,5 cm</b>	links/gauche	39506 8711251012804	39507 8711251012811
	rechts/droite	39508 8711251012873	39509 8711251012880

\*Glassets reeds geplaatst/  
Vitrage déjà installé

CP 557	Breedte/Largeur	83 cm	88 cm
<b>Hoogte/Hauteur 201,5 cm</b>	links/gauche	39510 8711251012941	39511 8711251012958
	rechts/droite	39512 8711251013023	39513 8711251013030
	isolatieglas blank/ vitrage isolation	39717 8711251222616	39718 8711251222623
	montagepakket glasset/ Set de montage vitrage	39921 - 8711251224382	

Deurblad, glasset en montageset apart te bestellen/  
Feuille de porte, vitrage et set de montage à commander séparément

De elegante Meranti buitendeuren zijn reeds afgehangen in het bijhorende kozijn. Hierdoor kun je de deur makkelijk plaatsen en afwerken.

Les portes extérieures Merbau sont déjà suspendues dans l'encadrement assorti. Il ne suffit plus qu'à le poser et parachever.

## Kenmerken Meranti buitendeuren

- Volledig plaatsklare buitendeur, inclusief slot (exclusief cilinder)
- Deur reeds voormonteerd in kozijn
- Afmeting totale blok: 215,5 x 91 cm en 215,5 x 96 cm
- Dikte deur 40 mm
- Massief verlijmd deur overgefinieerd met 1st keus Meranti
- Dient transparant of dekkend afgelakt te worden
- Scharnieren in RVS

## Caractéristiques des portes extérieures Meranti

- Porte extérieure totalement prête à poser, serrure incluse (cylindre non compris)
- Portes déjà prémontées dans leur encadrement
- Dimensions du bloc complet : 215,5 x 91 cm et 215,5 x 96 cm
- Épaisseur de la porte 40 mm
- Porte massive lamellée collée avec placage Meranti 1ier choix
- Doit être peint avec une lasure transparente ou une peinture couvrante
- Charnières en inox



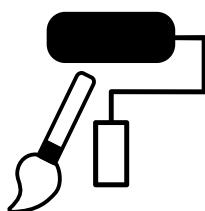
### Boodschappenlijst

- ☐ CanDo® ingekaste buitendeur
- ☐ Cilinder
- ☐ Deurbeslag



### Liste de courses


- ☐ CanDo® porte prémontée
- ☐ Cylindre
- ☐ Quinquaille



Dient transparant of dekkend afgelakt te worden  
Doit être peint avec une lasure transparente ou une peinture couvrante



Massief verlijmd deur met fineerlaag  
Porte massive lamellée collée avec placage



Onderaan 10 cm inkortbaar  
Peut être recoupé 10 cm dans le bas



# Meranti buitendeuren

## Portes extérieures Meranti



Deurhoogte  
**211,5 cm**  
Hauteur de porte

### CP LUXEMBURG EN BRUSSEL/ CP LUXEMBOURG ET BRUXELLES

CP LUXEMBURG	Breedte/Largeur	83 cm	88 cm
Hoogte/Hauteur 211,5 cm	links/gauche	39500 8711251261929	39799 8711251295283
	rechts/droite	39501 8711251261936	39800 8711251295290

CP BRUSSEL*	Breedte/Largeur	83 cm	88 cm
Hoogte/Hauteur 211,5 cm	links/gauche	39240 8711251277081	39613 8711251295269
	rechts/droite	39241 8711251277098	39700 8711251295276

\*Glasst reeds geplaatst/Vitrage déjà installé



CP Luxembourg



CP Brussel  
gemonteerd glas/  
vitrage prémonté

### CP LUXEMBURG EN BRUSSEL GEGROND/ CP LUXEMBOURG ET BRUXELLES PRÉPEINT

CP LUXEMBURG Geground/Prépeint	Breedte/Largeur	83 cm	88 cm
Hoogte/Hauteur 211,5 cm	links/gauche	38944 8711283405766	
	rechts/droite	38945 8711283405773	

CP BRUSSEL*	Breedte/Largeur	83 cm	88 cm
Hoogte/Hauteur 211,5 cm	links/gauche	38942 8711283405742	
	rechts/droite	38943 8711283405759	

\*Glasst reeds geplaatst/Vitrage déjà installé



CP Brussel grijs geground/  
CP Luxembourg prépeint en gris



CP Brussel grijs geground/  
gemonteerd glas  
CP Bruxelles prépeint en gris/  
vitrage prémonté

CP Brussel grijs geground/  
CP Bruxelles prépeint en gris  
gemonteerd glas/vitrage prémonté

***You CanDo® it***



Met de CanDo® glascollectie voor binnendeuren heb je een ruime keuze.  
Er zijn verschillende glassoorten waaronder glas-in-lood, sfeervol facetglas en matglas.

La collection vitrages pour portes intérieures de CanDo® est très large.  
Différentes sortes avec entre autre de véritable vitrail,



# Glas in alle stijlen en kleurnuances

## Vitrages en plusieurs goûts

### Binnendeuren/Portes intérieures



gehard blank glas/  
verre transparent trempé [1]



gehard matglas/  
verre mat trempé [2]



gehard blank facetglas/  
verre transparent à facettes trempé [3]



gehard satijn facetglas/  
verre mat à facettes trempé [4]



glas-in-lood 6-ruits/  
vitrail 6 carreaux [5]



glas-in-lood 8-ruits/  
vitrail 8 carreaux [6]



glas-in-lood 10-ruits/  
vitrail 10 carreaux [7]



glas-in-lood Carré/  
vitrail Carré [8]



glas-in-lood Kwarts/  
vitrail Kwarts [9]

**You CanDo® it**




**glas-in-lood Prestige/  
vitrail Prestige [10]**




**glas-in-lood Kristal/  
vitrail Kristal [11]**



**glas-in-lood Façade/  
vitrail Façade [12]**



**glas-in-lood Robijn/  
vitrail Robijn [13] Jersey**



**glas-in-lood Briljant/  
vitrail Briljant [14]**

## Veiligheidsglas

Deuren met een groot glasoppervlak moeten veilig zijn. Eigenlijk is het vanzelfsprekend dat u daarom voor gehard veiligheidsglas kiest. Gehard glas is vijf keer sterker dan gewoon glas. Het breekt nooit in gevaarlijke scherven, maar valt uiteen in vele kleine onscherpe stukjes. Hierboven zie je welke glassets in gehard glas beschikbaar zijn.

## Verre de sécurité

Les portes prévues d'une grande surface vitrée doivent être sans risque. C'est pourquoi il est très important pour votre propre sécurité, que vous choisissiez un vitrage de sécurité. Ces vitrages sont 5x plus solide qu'un vitrage simple. En cas de casse d'un vitrage de sécurité celui-ci se décompose en une centaine de petits morceaux qui ne sont absolument pas dangereux pour créer des blessures. En haut vous voyez quels types de vitrage sont trempés.



# Duurzaamheid

## Durabilité

We beseffen dat er jaarlijks veel bos verdwijnt als gevolg van illegale houtkap. De keuze voor hout afkomstig uit verantwoord beheerd bos en oog voor de leefomstandigheden van lokale bevolkingsgroepen is dan ook een vanzelfsprekend onderdeel van ons beleid.



Het keurmerk voor verantwoord bosbeheer



Het FSC® en PEFC™ keurmerk zijn twee van de keurmerken waar wij aandacht aan besteden en waarvoor wij ook gecertificeerd zijn. Je kunt op de productpagina's rechtsboven heel gemakkelijk zien of je gekozen deur een certificaat draagt.

Wil je meer weten over FSC® en PEFC™? Kijk op [www.fsc.org](http://www.fsc.org) en [www.pefc.org](http://www.pefc.org).

Nous nous sommes conscients du problème que, chaque année, de nombreux hectares de forêts disparaissent à cause de l'exploitation forestière illégale. CanDo s'efforce d'utiliser du bois provenant exclusivement des forêts qui sont gérées de manière responsable et qui tiennent compte de l'environnement de la population locale.



La marque de la gestion forestière responsable



Les labels FSC® et PEFC™ sont deux marques de certifications que nous voulons promouvoir et pour lesquels nous avons les certifications. Sur les pages de produit vous pouvez voir clairement si la porte de votre choix est munie d'un label.

Si vous désirez en savoir plus sur FSC® et PEFC™, vous pouvez consulter les sites [www.fsc.org](http://www.fsc.org) et [www.pefc.org](http://www.pefc.org).

***You CanDo® it***

# Notities

## Notes







***You CanDo® it***

Voor meer informatie  
en inspiratie ga je naar

**www.cando.eu**

Pour plus d'informations et  
d'inspiration, veuillez visiter  
notre site **www.cando.eu**

Verdeeld door/distribué par:

**JéWé**

Deze brochure is gedrukt  
op gecertificeerd papier.



La présente brochure est  
imprimée sur du papier  
certifié FSC®.



Art nr 01310, april 2016. Druk- en zetfouten voorbehouden. Getoonde kleuren en modellen kunnen afwijken. Vanwege continue ontwikkelingen en verbeteringen aan de producten behoudt JéWÉRET het recht om wijzigingen aan te brengen. Aan de inhoud van deze brochure kunnen geen rechten worden ontleend. CanDo® is een geregistreerd handelsmerk.

Art nr 01310, avril 2016. Sous réserve d'erreurs d'impression et de mise en page. Les couleurs présentées peuvent différer légèrement. En raison de l'évolution et des améliorations constantes des produits, JéWÉRET/JéWé Products se réserve le droit d'apporter des modifications. Le contenu de cette brochure ne confère aucun droit. CanDo® est une marque déposée.

**CanDo®**